

Fiche de Données de Sécurité**FASSAGEO 100**

Fiche signalétique du 05/10/2022 révision 1

Attention : la numérotation recommence à partir de 1.

RUBRIQUE 1 – Identification de la substance/du mélange et de la société/de l'entreprise**1.1. Identificateur de produit**

Identification du mélange:

Dénomination commerciale: FASSAGEO 100

Code commercial: 471

UFI: NF91-A0NA-G00A-7CKT

1.2. Utilisations identifiées pertinentes de la substance ou du mélange et utilisations déconseillées

Usage recommandé : Mortier à base de ciment

1.3. Renseignements concernant le fournisseur de la fiche de données de sécurité

Fournisseur: FASSA Srl

Via Lazzaris, 3 - 31027 Spresiano (TV) - Italy

Tel. +39 0422 7222

Fax +39 0422 887509

FASSA SA

Via Cantonale - 6805 MEZZOVICO (CH)

Tel +41 (0)91.9359070

Responsable : laboratorio.spresiano@fassabortolo.it

1.4. Numéro d'appel d'urgence

145

RUBRIQUE 2 – Identification des dangers**2.1. Classification de la substance ou du mélange****Règlement (CE) n° 1272/2008 (CLP)**

Skin Irrit. 2	Provoque une irritation cutanée.
Eye Dam. 1	Provoque de graves lésions des yeux.
Skin Sens. 1	Peut provoquer une allergie cutanée.

Effets physico-chimiques nocifs sur la santé humaine et l'environnement :

Aucun autre danger

2.2. Éléments d'étiquetage**Règlement (CE) n° 1272/2008 (CLP)****Pictogrammes de danger et mention d'avertissement**

Danger

Mentions de danger

H315	Provoque une irritation cutanée.
H317	Peut provoquer une allergie cutanée.
H318	Provoque de graves lésions des yeux.

Conseils de prudence

P261	Éviter de respirer les poussières.
P280	Porter des gants de protection et un équipement de protection des yeux/du visage.
P302+P352	EN CAS DE CONTACT AVEC LA PEAU: Laver abondamment à l'eau.
P305+P351+P338	EN CAS DE CONTACT AVEC LES YEUX: Rincer avec précaution à l'eau pendant plusieurs minutes. Enlever les lentilles de contact si la victime en porte et si elles peuvent être facilement enlevées. Continuer à rincer.
P310	Appeler immédiatement un CENTRE ANTIPOISON/un médecin.
P501	Éliminer le contenu/réceptacle conformément à la réglementation nationale.

Contient:

Clinker de ciment Portland

Chaux Hydratée

Oxyde de calcium

Dispositions particulières conformément à l'Annexe XVII de REACH et ses amendements successifs:

Aucun

2.3. Autres dangersAucune substance PBT, vPvB ou perturbateurs endocriniens present en concentration $\geq 0.1\%$

Le mélange a une faible teneur en chromates. Dans la forme prête à l'emploi, après l'ajout d'eau, la teneur en chrome (VI) soluble est de maximum 2 mg/kg du poids sec total. Une condition indispensable pour assurer une faible teneur en chromates est, en tout cas, un stockage correct au sec en respectant la période maximale de conservation prévue. Le pourcentage d'oxyde de silicium cristallin respirable est inférieur à 1 %. Par conséquent, le produit n'est pas soumis à l'obligation d'identification. Toutefois, l'utilisation d'une protection des voies respiratoires est conseillée.

Aucun autre danger

RUBRIQUE 3 – Composition/informations sur les composants**3.1. Substances**

N.A.

3.2. Mélanges

Identification du mélange: FASSAGEO 100

Composants dangereux aux termes du Règlement CLP et classification relative :

Quantité	Dénomination	N° identification	Classification	Numéro d'enregistrement
$\geq 5 - < 10$ %	Clinker de ciment Portland	CAS:65997-15-1 EC:266-043-4	Skin Irrit. 2, H315; Eye Dam. 1, H318; Skin Sens. 1B, H317; STOT SE 3, H335	Exempté
$\geq 5 - < 10$ %	Chaux Hydratée	CAS:1305-62-0 EC:215-137-3	Skin Irrit. 2, H315; Eye Dam. 1, H318; STOT SE 3, H335	01-2119475151-45-xxxx
$\geq 3 - < 5$ %	Oxyde de calcium	CAS:1305-78-8 EC:215-138-9	Skin Irrit. 2, H315; Eye Dam. 1, H318; STOT SE 3, H335	01-2119475325-36-xxxx

RUBRIQUE 4 – Premiers secours**4.1. Description des mesures de premiers secours**

En cas de contact avec la peau :

Enlever immédiatement les vêtements contaminés et les éliminer de manière sûre.

Laver immédiatement avec beaucoup d'eau et éventuellement du savon les parties du corps ayant été en contact avec le produit, même en cas de doute.

CONSULTER IMMEDIATEMENT UN MEDECIN.

En cas de contact avec les yeux :

En cas de contact avec les yeux, les rincer à l'eau pendant un intervalle de temps adéquat et en tenant les paupières ouvertes, puis consulter immédiatement un ophtalmologue.

Protéger l'œil indemne.

En cas d'ingestion :

Ne pas faire vomir, consulter un médecin montrant cette fiche signalétique et l'étiquetage de danger.

En cas d'inhalation :

Transporter la victime à l'extérieur et la maintenir au chaud et au repos.

4.2. Principaux symptômes et effets, aigus et différés

Les symptômes et effets résultant inhérents aux risques sont ceux présentés dans la section 2.

4.3. Indication des éventuels soins médicaux immédiats et traitements particuliers nécessaires

En cas d'incident ou de malaise, consulter immédiatement un médecin (lui montrer, si possible, les instructions pour l'utilisation ou la fiche de sécurité).

RUBRIQUE 5 – Mesures de lutte contre l'incendie**5.1. Moyens d'extinction**

Moyens d'extinction appropriés :

CO2, extincteurs à poudres, mousse, pulvérisation d'eau.

Le produit n'est pas inflammable.

Moyens d'extinction qui ne doivent pas être utilisés pour des raisons de sécurité :

Jet d'eau.

5.2. Dangers particuliers résultant de la substance ou du mélange

La combustion produit de la fumée lourde.

En cas d'incendie et/ou d'explosion, ne pas respirer les fumées.

5.3. Conseils aux pompiers

Utiliser des appareils respiratoires adaptés.

Recueillir séparément l'eau contaminée utilisée pour éteindre l'incendie. Ne pas la déverser dans le réseau des eaux usées.

Si cela est faisable d'un point de vue de la sécurité, déplacer de la zone de danger immédiat les conteneurs non endommagés.

RUBRIQUE 6 — Mesures à prendre en cas de dispersion accidentelle

6.1. Précautions individuelles, équipement de protection et procédures d'urgence

Porter les dispositifs de protection individuelle.

Emmener les personnes en lieu sûr.

Consulter les mesures de protection exposées aux points 7 et 8.

Aspiration à sec au moyen d'un équipement approprié.

6.2. Précautions pour la protection de l'environnement

Empêcher la pénétration dans le sol/sous-sol. Empêcher l'écoulement dans les eaux superficielles ou dans le réseau des eaux usées.

En cas de fuite de gaz ou de pénétration dans les cours d'eau, le sol ou le système d'évacuation d'eau, informer les autorités responsables.

6.3. Méthodes et matériel de confinement et de nettoyage

Après avoir collecté le produit, laver la zone et les matériaux contaminés avec de l'eau.

Retenir l'eau de lavage contaminée et l'éliminer.

En cas de déversement accidentel, retirer le produit par aspiration sèche.

6.4. Référence à d'autres rubriques

Voir également les paragraphes 8 et 13.

RUBRIQUE 7 — Manipulation et stockage

7.1. Précautions à prendre pour une manipulation sans danger

Éviter le contact avec la peau et les yeux, l'inhalation de poussière.

Éviter les opérations qui produisent la diffusion de poussières.

Ne pas utiliser de conteneurs vides avant qu'ils n'aient été nettoyés.

Avant les opérations de transfert, s'assurer que les conteneurs ne contiennent pas de matériaux incompatibles résiduels.

Conseils d'ordre général en matière d'hygiène du travail:

Les vêtements contaminés doivent être remplacés avant d'accéder aux zones de repas.

Ne pas manger et ne pas boire pendant le travail.

Voir également le paragraphe 8 pour les dispositifs de protection recommandés.

7.2. Conditions d'un stockage sûr, y compris les éventuelles incompatibilités

Tenir loin de la nourriture, des boissons et aliments pour animaux.

Contrôle du chrome (VI) soluble:

Dans les ciments traités avec un agent réducteur du Chrome (VI), conformément à la réglementation visée à la section 15, l'efficacité de l'agent réducteur diminue dans le temps. Les sacs de ciment fournissent, par conséquent, des informations sur la date de production, les conditions de stockage et la période de stockage pendant laquelle l'agent réducteur reste actif et permet de maintenir la teneur en chrome (VI) soluble en-dessous de la limite de 2 ppm du poids total sec du ciment, conformément à la norme EN 196-10.

Matières incompatibles:

Voir alinéa 10.5

Indication pour les locaux:

Locaux correctement aérés.

7.3. Utilisation(s) finale(s) particulière(s)

Recommandations

Voir alinéa 1.2

Solutions spécifiques pour le secteur industriel

Aucune utilisation particulière

RUBRIQUE 8 — Contrôles de l'exposition/protection individuelle

8.1. Paramètres de contrôle

Liste des composants avec valeur OEL

Composant	Type OEL	pays	Plafond	Long terme mg/m3	Long Terme ppm	Court terme mg/m3	Court terme ppm	Remarque
Clinker de ciment Portland	ACGIH	NNN		1				(E,R), A4 - Pulm func, resp symptoms, asthma
	MAK	AUSTRIA		5.000		10.000		Inhalable aerosol
	VLEP	BELGIUM		1.000				Respirable fraction
	ÁK	HUNGARY		10.000				Inhalable fraction

	NDS	POLAND	6.000		Inhalable fraction
	NDS	POLAND	2.000		Respirable fraction
	VLA	SPAIN	4.000		Respirable fraction
	SUVA	SWITZERLAND	5.000		Inhalable aerosol
	WEL	U.K.	10.000		Inhalable aerosol
	WEL	U.K.	4.000		Respirable aerosol
	GVI	CROATIA	10.000		Inhalable aerosol
	GVI	CROATIA	4.000		Respirable aerosol
Chaux Hydratée	ACGIH	NNN	5.000		Eye, URT and skin irr
	UE	NNN	1	4	Respirable fraction
	MAK	AUSTRIA	1.000	4.000	Inhalable fraction
	VLEP	BELGIUM	1.000	4.000	Respirable fraction
	VLEP	FRANCE	1.000	4.000	Respirable fraction
	AGW	GERMANY	1.000	2.000	Inhalable fraction
	MAK	GERMANY	1.000	2.000	Inhalable fraction
	ÁK	HUNGARY	5.000		
	VLEP	ITALY	1.000	2.000	Respirable fraction
	NDS	POLAND	1.000	4.000	Respirable fraction
	VLEP	ROMANIA	1.000	4.000	Respirable fraction
	VLA	SPAIN	1.000	4.000	
	SUVA	SWITZERLAND	1.000	4.000	Inhalable fraction
	WEL	U.K.	1.000		Inhalable fraction
	VLE	PORTUGAL	1.000	4.000	Respirable fraction
	GVI	CROATIA	1.000	4.000	Respirable fraction
	MV	SLOVENIA	1.000	4.000	
	TLV	CZECHIA	1.000	4.000	Respirable fraction
	TLV	BULGARIA	1.000	4.000	Respirable fraction
Oxyde de calcium	ACGIH	NNN	2.000		URT irr
	UE	NNN	1	4.000	Respirable fraction
	MAK	AUSTRIA	1.000	4.000	Inhalable fraction
	VLEP	BELGIUM	1.000	4.000	Respirable fraction
	VLEP	FRANCE	1.000	4.000	Respirable fraction
	AGW	GERMANY	1.000	2.000	Inhalable fraction
	MAK	GERMANY	1.000	2.000	Inhalable fraction
	ÁK	HUNGARY	5.000	5.000	
	VLEP	ITALY	1.000	4.000	Inhalable fraction
	NDS	POLAND	2.000	6.000	Inhalable fraction
	NDS	POLAND	1.000	4.000	Respirable fraction
	VLEP	ROMANIA	1.000	4.000	Respirable fraction
	VLA	SPAIN	1.000	4.000	
	SUVA	SWITZERLAND	1.000	4.000	Inhalable fraction
	WEL	U.K.	2.000		Respirable fraction
	WEL	U.K.	1.000		Inhalable fraction
	VLE	PORTUGAL	1.000	4.000	Respirable fraction
	TLV	CZECHIA	1.000	4.000	Respirable fraction

Liste des composants contenus dans la formule avec une valeur PNEC

Composant	N° CAS	Limite PNEC	Voie d'exposition	Fréquence d'exposition	Remarques
Chaux Hydratée	1305-62-0	0.49	Eau douce		
		0.32	Eau marine		

mg/cm²

1080 Sol (agricole)
mg/kg

3 Micro-
mg/cm² organismes dans
les traitements
des eaux usées
(STP)

Oxyde de calcium	1305-78-8	0.370	Eau douce
		mg/l	
		0.240	Eau marine
		mg/l	
		2.270	Micro- organismes dans les traitements des eaux usées (STP)
		mg/l	
		817.400	Sol (agricole)
		mg/kg	

Niveau dérivé sans effet. (DNEL)

Composant	N° CAS	Travail indus- riel	Travail profess- ionnel	Conso- mmate ur	Voie d' exposition	Fréquence d'exposition	Remarques
Chaux Hydratée	1305-62-0	4	4	4	Inhalation humaine	Court terme, effets locaux	
		mg/m ³	mg/m ³	mg/m ³			
Oxyde de calcium	1305-78-8	1	1	1	Inhalation humaine	Long terme, effets locaux	
		mg/m ³	mg/m ³	mg/m ³			
Oxyde de calcium	1305-78-8	4.000	4.000	4.000	Inhalation humaine	Court terme, effets locaux	
		mg/m ³	mg/m ³	mg/m ³			
Oxyde de calcium	1305-78-8	1.000	1.000	1.000	Inhalation humaine	Long terme, effets locaux	
		mg/m ³	mg/m ³	mg/m ³			

8.2. Contrôles de l'exposition

Veiller à une ventilation adéquate. Lorsque c'est raisonnablement possible, il est recommandé d'utiliser une ventilation par aspiration localisée et une extraction générale efficace.

Protection des yeux:

Utiliser des visières de sécurité fermées, ne pas utiliser de lentilles oculaires.

Protection de la peau:

Utilisez des vêtements appropriés pour une protection complète de la peau en fonction de l'activité et de l'exposition (EN14605 / EN13982), par exemple. combinaison de travail, tablier, chaussures de sécurité, vêtements appropriés.

Protection des mains:

Il n'existe pas de gant, quelque soit sa (ou ses) composition(s), qui donne une résistance illimitée à tout produit chimique (qu'il soit pur ou en mélange).

En cas de contacts prolongés ou répétés, utiliser gants résistant aux produits chimiques.

Matériaux appropriés pour les gants de protection (EN 374/EN 16523); FKM (Caoutchouc fluoré): épaisseur \geq 0.4 mm; temps de perméation \geq 480 min.; NBR (Caoutchouc nitrile): épaisseur \geq 0.4 mm; temps de perméation \geq 480 min.

Le choix de gants adaptés ne dépend pas uniquement du matériau mais également d'autres caractéristiques de qualité variables d'un producteur à un autre, ainsi que des modalités et des temps d'utilisation du mélange.

Protection respiratoire:

Lorsque les travailleurs sont exposés à des concentrations supérieures aux limites d'exposition, ils doivent porter des appareils de protection respiratoire appropriés et homologués.

Dispositif de filtrage anti-poussière (EN 143): masque avec filtre P2.

Là où la ventilation est insuffisante, où l'exposition est prolongée, utiliser un dispositif de protection des voies respiratoires.

Contrôles de l'exposition environnementale :

Voir alinéa 6.2

Mesures d'hygiène et techniques

Voir le paragraphe 7.

RUBRIQUE 9 – Propriétés physiques et chimiques

9.1. Informations sur les propriétés physiques et chimiques essentielles

Aspect: poussière

Couleur : gris
Odeur: inodore
Point de fusion/congélation: N.D.
Point d'ébullition initial et intervalle d'ébullition: N.D.
Inflammabilité: N.A.
Limite supérieure/inférieure d'inflammabilité ou d'explosion : N.D.
Point d'éclair: N.A.
Température d'auto-inflammation: N.D.
Température de décomposition: N.D.
pH: $\geq 12.00 \leq 13.00$ (50% en dispersion aqueuse)
Viscosité cinématique: N.A.
Densité: 900-1100 kg/m³ (Méthode interne)
Densité des vapeurs: N.A.
Pression de vapeur: N.D.
Hydrosolubilité: partiellement soluble
Solubilité dans l'huile: N.A.
Coefficient de partage (n-octanol/eau): N.A.

Caractéristiques des particules:

D'après les données disponibles, le produit ne contient pas de nanomatériaux.

9.2. Autres informations

Conductivité: N.A.
Propriétés explosives: N.D.
Propriétés comburantes: N.D.
Taux d'évaporation: N.A.

RUBRIQUE 10 – Stabilité et réactivité

10.1. Réactivité

Stable en conditions normales

10.2. Stabilité chimique

Stable en conditions normales

10.3. Possibilité de réactions dangereuses

Aucune.

10.4. Conditions à éviter

Le produit craint l'humidité. Conserver dans des lieux secs.

10.5. Matières incompatibles

Aucun en particulier.
Voir alinéa 10.3

10.6. Produits de décomposition dangereux

Aucun.
Aucun produit de décomposition dangereux à condition de respecter les prescriptions de stockage et de manipulation.
Voir alinéa 5.2

RUBRIQUE 11 – Informations toxicologiques

11.1. Informations sur les classes de danger telles que définies dans le règlement (CE) n° 1272/2008

Informations toxicologiques sur le produit :

a) toxicité aiguë	Non classé Compte tenu des données disponibles, les critères de classification ne sont pas remplis.
b) corrosion cutanée/irritation cutanée	Le produit est classé: Skin Irrit. 2(H315)
c) lésions oculaires graves/irritation oculaire	Le produit est classé: Eye Dam. 1(H318)
d) sensibilisation respiratoire ou cutanée	Le produit est classé: Skin Sens. 1(H317)
e) mutagénicité sur les cellules germinales	Non classé Compte tenu des données disponibles, les critères de classification ne sont pas remplis.
f) cancérogénicité	Non classé Compte tenu des données disponibles, les critères de classification ne sont pas remplis.
g) toxicité pour la reproduction	Non classé

Compte tenu des données disponibles, les critères de classification ne sont pas remplis.

h) toxicité spécifique pour certains organes cibles — exposition unique Non classé

Compte tenu des données disponibles, les critères de classification ne sont pas remplis.

i) toxicité spécifique pour certains organes cibles – exposition répétée Non classé

Compte tenu des données disponibles, les critères de classification ne sont pas remplis.

j) danger par aspiration Non classé

Compte tenu des données disponibles, les critères de classification ne sont pas remplis.

Informations toxicologiques sur les substances principales se trouvant dans le produit :

Clinker de ciment Portland	a) toxicité aiguë	LD50 Peau Lapin > 2000 mg/kg	
Chaux Hydratée	a) toxicité aiguë	LD50 Orale Rat > 2000 mg/kg LD50 Peau Lapin > 2500 mg/kg	
Oxyde de calcium	a) toxicité aiguë	LD50 Orale Rat > 2000 mg/kg LD50 Peau Lapin > 2500 mg/kg	Calcium hydrate Calcium hydrate

11.2. Informations sur les autres dangers

Propriétés perturbantes le système endocrinien:

Aucun perturbateur endocrinien present en concentration $\geq 0.1\%$

RUBRIQUE 12 – Informations écologiques

Utiliser le produit rationnellement en évitant de le disperser dans la nature.

12.1. Toxicité

Informations écotoxicologiques:

Liste des propriétés éco-toxicologiques du produit

Non classé pour les dangers pour l'environnement

Pas de donnée disponible pour le produit

Liste des composants écotoxicologiques

Composant	N° identification	Informations écotoxicologiques
Chaux Hydratée	CAS: 1305-62-0 - EINECS: 215-137-3	a) Toxicité aquatique aiguë : LC50 Poissons d'eau douce 50.6 mg/l 96h a) Toxicité aquatique aiguë : EC50 Invertébrés d'eau douce 49.1 mg/l 48h a) Toxicité aquatique aiguë : EC50 Algues d'eau douce 184.57 mg/l 72h b) Toxicité aquatique chronique : NOEC Invertébrés marins 32 mg/l - 14d b) Toxicité aquatique chronique : NOEC Algues d'eau douce 48 mg/l 72h a) Toxicité aquatique aiguë : LC50 Poisson marin 457.00000 mg/l 96h a) Toxicité aquatique aiguë : LC50 Invertébrés marins 158.00000 mg/l 96h c) Toxicité terrestre : NOEC Macro-organismes vivant dans le sol 2000.00000 mg/kg c) Toxicité terrestre : NOEC Micro-organismes vivant dans le sol 12000.00000 mg/kg e) Toxicité pour les plantes : NOEC 1080.00000 mg/kg
Oxyde de calcium	CAS: 1305-78-8 - EINECS: 215-138-9	a) Toxicité aquatique aiguë : LC50 Poissons d'eau douce 50.60000 mg/l 96h a) Toxicité aquatique aiguë : EC50 Invertébrés d'eau douce 49.10000 mg/l 48h a) Toxicité aquatique aiguë : EC50 Algues d'eau douce 184.57000 mg/l 72h a) Toxicité aquatique aiguë : LC50 Poisson marin 457.00000 mg/l 96h

- a) Toxicité aquatique aiguë : LC50 Invertébrés marins 158.00000 mg/l 96h
- b) Toxicité aquatique chronique : NOEC Invertébrés marins 32.00000 mg/l - 14d
- b) Toxicité aquatique chronique : NOEC Algues d'eau douce 48.00000 mg/l 72h
- c) Toxicité terrestre : NOEC Macro-organismes vivant dans le sol 2000.00000 mg/kg
- c) Toxicité terrestre : NOEC Micro-organismes vivant dans le sol 12000.00000 mg/kg
- e) Toxicité pour les plantes : NOEC 1080.00000 mg/kg

12.2. Persistance et dégradabilité

N.A.

12.3. Potentiel de bioaccumulation

N.A.

12.4. Mobilité dans le sol

N.A.

12.5. Résultats des évaluations PBT et vPvB

Sur la base des données disponibles, le produit ne contient pas de substances PBT/vPvB en pourcentage $\geq 0.1\%$.

12.6. Propriétés perturbant le système endocrinien

Aucun perturbateur endocrinien présent en concentration $\geq 0.1\%$

12.7. Autres effets néfastes

N.A.

RUBRIQUE 13 – Considérations relatives à l'élimination

13.1. Méthodes de traitement des déchets

Récupérer si possible. Envoyer à des usines de traitement autorisées ou à l'incinération dans des conditions contrôlées. Opérer en respectant les dispositions locales et nationales en vigueur.

Ne pas laisser pénétrer dans les égouts ni les cours d'eau.

Les récipients qui ne sont pas vides sont à traiter conformément aux exigences légales nationales ou locales en terme de déchets.

RUBRIQUE 14 – Informations relatives au transport

Produit non dangereux au sens des réglementations de transport.

14.1. Numéro ONU ou numéro d'identification

N.A.

14.2. Désignation officielle de transport de l'ONU

N.A.

14.3. Classe(s) de danger pour le transport

N.A.

14.4. Groupe d'emballage

N.A.

14.5. Dangers pour l'environnement

N.A.

14.6. Précautions particulières à prendre par l'utilisateur

N.A.

Route et Rail (ADR-RID) :

N.A.

Air (IATA) :

N.A.

Mer (IMDG) :

N.A.

14.7. Transport maritime en vrac conformément aux instruments de l'OMI

N.A.

RUBRIQUE 15 – Informations relatives à la réglementation

15.1. Réglementations/législation particulières à la substance ou au mélange en matière de sécurité, de santé et d'environnement

Dir. 98/24/CE (Risques dérivant d'agents chimiques pendant le travail)
Dir. 2000/39/CE (Limites d'exposition professionnelle)
Directive 2010/75/UE
Règlement (CE) n° 1907/2006 (REACH)
Règlement (CE) n° 1272/2008 (CLP)
Règlement (CE) n° 790/2009 (ATP 1 CLP) et (EU) n° 758/2013
Règlement (EU) n° 2020/878
Règlement (EU) n° 286/2011 (ATP 2 CLP)
Règlement (EU) n° 618/2012 (ATP 3 CLP)
Règlement (EU) n° 487/2013 (ATP 4 CLP)
Règlement (EU) n° 944/2013 (ATP 5 CLP)
Règlement (EU) n° 605/2014 (ATP 6 CLP)
Règlement (EU) n° 2015/1221 (ATP 7 CLP)
Règlement (EU) n° 2016/918 (ATP 8 CLP)
Règlement (EU) n° 2016/1179 (ATP 9 CLP)
Règlement (EU) n° 2017/776 (ATP 10 CLP)
Règlement (EU) n° 2018/669 (ATP 11 CLP)
Règlement (EU) n° 2018/1480 (ATP 13 CLP)
Règlement (EU) n° 2019/521 (ATP 12 CLP)
Règlement (EU) n° 2020/217 (ATP 14 CLP)
Règlement (EU) n° 2020/1182 (ATP 15 CLP)
Règlement (EU) n° 2021/643 (ATP 16 CLP)

Restrictions liées au produit ou aux substances contenues conformément à l'Annexe XVII de la Réglementation (CE) 1907/2006 (REACH) et ses modifications successives:

Restrictions liées au produit: Aucun

Restrictions liées aux substances contenues: 40, 75

Dispositions relatives aux directive EU 2012/18 (Seveso III):

N.A.

Règlement (UE) No 649/2012 (règlement PIC)

Aucune substance listée

Classe allemande de danger pour l'eau.

Classe 1: peu polluant.

Substances SVHC:

Sur la base des données disponibles, le produit ne contient pas de substances SVHC en pourcentage $\geq 0.1\%$.

15.2. Évaluation de la sécurité chimique

Aucune évaluation de la sécurité chimique n'a été effectuée pour le mélange

RUBRIQUE 16 – Autres informations

Code	Description	
H315	Provoque une irritation cutanée.	
H317	Peut provoquer une allergie cutanée.	
H318	Provoque de graves lésions des yeux.	
H335	Peut irriter les voies respiratoires.	
Code	Classe de danger et catégorie de danger	Description
3.2/2	Skin Irrit. 2	Irritation cutanée, Catégorie 2
3.3/1	Eye Dam. 1	Lésions oculaires graves, Catégorie 1
3.4.2/1	Skin Sens. 1	Sensibilisation cutanée, Catégorie 1
3.4.2/1B	Skin Sens. 1B	Sensibilisation cutanée, Catégorie 1B
3.8/3	STOT SE 3	Toxicité spécifique pour certains organes cibles —Exposition unique STOT un., Catégorie 3

Classification et procédure utilisées pour établir la classification des mélanges conformément au règlement (CE) 1272/2008 [CLP]:

Classification conformément au règlement (CE) n° 1272/2008	Méthode de classification
3.2/2	Méthode de calcul
3.3/1	Méthode de calcul
3.4.2/1	Méthode de calcul

Ce document a été préparé par une personne compétente qui a été formée de façon appropriée.

Principales sources bibliographiques:

ECDIN - Réseau d'information et Informations chimiques sur l'environnement - Centre de recherche commun, Commission de la Communauté Européenne
PROPRIÉTÉS DANGEREUSES DES MATÉRIAUX INDUSTRIELS DE SAX - Huitième Edition - Van Nostrand Reinold
Fiches de sécurité des fournisseurs de matières premières.
CCNL - Annexe 1

Les informations contenues se basent sur nos connaissances à la date reportée ci-dessus. Elles se réfèrent uniquement au produit indiqué et ne constituent pas de garantie d'une qualité particulière.

L'utilisateur doit s'assurer de la conformité et du caractère complet de ces informations par rapport à l'utilisation spécifique qu'il doit en faire. Cette fiche annule et remplace toute édition précédente.

Légende des abréviations et acronymes utilisés dans les fiches de données de sécurité

ACGIH: Conférence américaine des hygiénistes industriels gouvernementaux
ADR: Accord européen relatif au transport international des marchandises dangereuses par route.
ATE: Estimation de la toxicité aiguë, ETA
ATEmix: Estimation de la toxicité aiguë (Mélanges)
BCF: Facteur de Concentration Biologique
BEI: Indice Biologique d'Exposition
BOD: Demande Biochimique en Oxygène
CAS: Service des résumés analytiques de chimie (division de la Société Chimique Américaine).
CAV: Centre Anti-Poison
CE: Communauté Européenne
CLP: Classification, Etiquetage, Emballage.
CMR: Cancérogènes, Mutagènes et Reprotoxiques
COD: Demande Chimique en Oxygène
COV: Composés Organiques volatils
CSA: Evaluation de la Sécurité Chimique.
CSR: Rapport sur la Sécurité Chimique
DNEL: Niveau dérivé sans effet.
EC50: Concentration à la moitié de l'efficacité maximale
ECHA: Agence européenne des produits chimiques
EINECS: Inventaire européen des substances chimiques commerciales existantes.
ES: Scénario d'Exposition
GefStoffVO: Ordonnance sur les substances dangereuses, Allemagne.
GHS: Système général harmonisé de classification et d'étiquetage des produits chimiques.
IARC: Centre international de recherche sur le cancer
IATA: Association internationale du transport aérien.
IC50: concentration à la moitié de l'inhibition maximale
IMDG: Code maritime international des marchandises dangereuses.
KAFH: KAFH
KSt: Coefficient d'explosion.
LC50: Concentration létale pour 50 pour cent de la population testée.
LD50: Dose létale pour 50 pour cent de la population testée.
LDLo: Dose Létale Faible
LC0: Concentration létale pour 0 pour cent de la population testée.
N.A.: Non Applicable
N/A: Non Applicable
N/D: Non défini / Pas disponible
N.D.: Pas disponible
NIOSH: Institut National de la Santé et de la Sécurité professionnelle
NOAEL: Dose Sans Effet Nocif Observé
OSHA: Service de la Sécurité et de l'Hygiène du Travail
PBT: Très persistant, bioaccumulable et toxique
PGK: Instruction d'emballage
PNEC: Concentration prévue sans effets.
PSG: Passagers
RID: Règlement concernant le transport international ferroviaire des marchandises dangereuses.
STEL: Limite d'exposition à court terme.
STOT: Toxicité spécifique pour certains organes cibles.
TLV: Valeur de seuil limite.
TLV-TWA: Valeur de seuil limite pour une moyenne d'exposition pondérée de 8 heures par jour. (Standard ACGIH)
vPvB: Très persistant, Très Bioaccumulable.

WGK: Classe allemande de danger pour l'eau.

Version: 1.0/FR

Revision date: October / 2013

Printing date: May / 2015

SCÉNARIOS D'EXPOSITION

Le présent document contient tous les scénarios d'exposition (ES) des travailleurs et de l'environnement applicables à la production et à l'utilisation du dihydroxyde de calcium conformément aux exigences du règlement REACH (règlement (CE) n° 1907/2006). Les ES ont été élaborés en tenant compte dudit Règlement et des Directives REACH applicables. Pour la description des utilisations et des procédés couverts, nous avons utilisé la recommandation "R.12 – Système de descripteurs d'utilisation" (version : 2, mars 2010, ECHA-2010-G-05-EN), pour la description et la mise en œuvre des mesures de gestion des risques (RMM) la recommandation "R.13 – Risk management measures" (version : 1.1, mai 2008), pour l'évaluation de l'exposition des travailleurs, la recommandation "R.14 – Occupational exposure estimation" (version : 2, mai 2010, ECHA-2010-G-09-EN) et pour l'évaluation de l'exposition réelle de l'environnement, la recommandation "R.16 – Environmental Exposure Assessment" (version : 2, mai 2010, ECHA-10-G-06-EN).

Méthode utilisée pour l'évaluation de l'exposition de l'environnement

Les scénarios d'exposition de l'environnement ne traitent que de l'évaluation à l'échelle locale, y compris les stations d'épuration ou installations de traitement des eaux usées municipales, le cas échéant, et se concentrent sur les utilisations industrielles et professionnelles ainsi que les effets potentiels attendus à l'échelle locale.

2) Utilisations professionnelles (échelle locale)

L'évaluation des risques et de l'exposition n'a d'intérêt que pour ce qui concerne les environnements aquatique et terrestre. L'évaluation des risques et des effets sur l'environnement aquatique est déterminée par l'effet du pH. Néanmoins, on calcule le ratio de caractérisation des risques (RCR) classique en se basant sur la PEC (concentration prévisible dans l'environnement) et la PNEC (concentration sans effet prévisible sur l'environnement). Les utilisations professionnelles à l'échelle locale désignent les applications sur les sols agricoles et urbains. L'exposition de l'environnement est évaluée en se basant sur des données et un outil de modélisation. L'outil de modélisation FOCUS/Exposit est utilisé pour évaluer l'exposition des environnements terrestre et aquatique (généralement conçu pour les applications biocides).

Des détails et des indications concernant la mise à l'échelle sont fournis dans les scénarios spécifiques.

Méthode utilisée pour l'évaluation de l'exposition des travailleurs

Par définition, un scénario d'exposition (ES) doit décrire dans quelles conditions opératoires (CO) et avec quelles mesures de gestion des risques (RMM) la substance peut être manipulée en toute sécurité. La sécurité est démontrée si le niveau d'exposition estimé est inférieur à la dose dérivée sans effet (DNEL), qui est exprimée dans le ratio de caractérisation des risques (RCR). Pour les travailleurs, la DNEL par inhalation en cas d'expositions répétées ainsi que la DNEL aiguë par inhalation sont basées sur les recommandations du comité scientifique pour la fixation des valeurs-limites d'exposition (SCOEL) en la matière, à savoir 1 mg/m^3 et 4 mg/m^3 , respectivement.

Dans les cas où l'on ne dispose ni de données mesurées, ni de données analogues, l'exposition humaine est évaluée à l'aide d'un outil de modélisation. Concernant le dépistage du premier niveau, on utilisera l'outil MEASE (<http://www.ebrc.de/mease.html>) pour évaluer l'exposition par inhalation conformément aux directives ECHA (R.14).

Les recommandations du SCOEL faisant référence à la poussière respirable tandis que l'estimation de l'exposition obtenue à l'aide de MEASE reflète la fraction inhalable, une marge de sécurité supplémentaire est incluse dans les scénarios d'exposition ci-dessous dans lesquels l'estimation de l'exposition a été obtenue grâce à l'outil MEASE.

Méthode utilisée pour l'évaluation de l'exposition des consommateurs

Par définition, un ES doit décrire dans quelles conditions les substances, préparations ou articles peuvent être manipulés en toute sécurité. Dans les cas où l'on ne dispose ni de données mesurées, ni de données analogues, l'exposition est évaluée à l'aide d'un outil de modélisation.

En ce qui concerne les consommateurs, la DNEL en cas d'inhalations répétées ainsi que la DNEL aiguë en cas d'inhalation sont basées sur les recommandations correspondantes du Comité scientifique sur les limites d'exposition en milieu professionnel (SCOEL), à savoir 1 mg/m^3 et 4 mg/m^3 , respectivement. En cas d'exposition par inhalation de poudres, les données, issues de van Hemmen (van Hemmen, 1992 : Agricultural pesticide exposure data bases for risk assessment. Rev Environ Contam Toxicol. 126: 1-85.), ont été utilisées pour calculer l'exposition par inhalation. L'exposition par inhalation des

Version: 1.0/FR

Revision date: October / 2013

Printing date: May / 2015

consommateurs est estimée à 15 µg/h ou 0,25 µg/mn. On pense cependant que l'exposition par inhalation est plus élevée en cas de travaux plus importants. On suggère un facteur de 10 lorsque la quantité de produit dépasse 2,5 kg, ce qui entraîne une exposition par inhalation de 150 µg/h. Pour convertir ces valeurs en mg/m³, on utilise un volume respiratoire par défaut dans des conditions de travail faciles de 1,25 m³/h (van Hemmen, 1992), ce qui nous donne une exposition de 12 µg/m³ pour les petits travaux et 120 µg/m³ pour les gros travaux.

Lorsque la préparation ou la substance est appliquée sous forme de granulés ou de pastilles, on pense que l'exposition à la poussière est moins importante. Afin de tenir compte de ce fait en l'absence de données concernant la distribution de la taille des particules et l'érosion des granulés, on utilise le modèle élaboré pour les formulations sous forme de poudre, en se basant sur une réduction de la formation de poussière de 10 %, conformément aux travaux de Becks et Falks (Manual for the authorisation of pesticides. Plant protection products. Chapter 4 Human toxicology; risk operator, worker and bystander, version 1.0., 2006).

S'agissant de l'exposition par absorption cutanée et par contact avec les yeux, on adopte une approche qualitative car aucune DNEL ne peut être calculée pour cette voie d'exposition en raison des propriétés irritantes de la chaux. L'exposition par voie orale n'a pas été évaluée dans la mesure où il ne s'agit pas là d'une voie d'exposition prévisible compte tenu des utilisations prévues.

Les recommandations du SCOEL faisant référence à la poussière respirable alors que les estimations de l'exposition obtenues grâce au modèle de van Hemmen reflètent la fraction inhalable de la substance, une marge de sécurité supplémentaire est incluse dans les scénarios d'exposition ci-dessous : les données d'exposition sont donc très prudentes.

L'évaluation de l'exposition au dihydroxyde de calcium dans le cadre d'une utilisation professionnelle, industrielle et domestique est réalisée et organisée à partir de plusieurs scénarios. Le Tableau 1 propose une présentation succincte de ces scénarios ainsi que du cycle de vie de la substance.

Numéro d'ES	Titre du scénario d'exposition	Fabricant	Utilisations prévues			Étape du cycle de vie correspondante	En rapport avec les	Catégorie de secteur d'utilisation (SU)	Catégorie de produit chimique (PC)	Catégorie de processus (PROC)	Catégorie d'article (AC)	Catégorie de rejets dans l'environnement (ERC)
			Formulation	Utilisation	Utilisation							
9.3	Fabrication et utilisations industrielles de substances à base de chaux sous forme de poudres/solides moyennement pulvérulents	X	X	X		X	3	3 ; 1, 2a, 2b, 4, 5, 6a, 6b, 7, 8, 9, 10, 11, 12, 13, 14, 15, 16, 17, 18, 19, 20, 23, 24	1, 2, 3, 7, 8, 9a, 9b, 11, 12, 13, 14, 15, 16, 17, 18, 19, 20, 21, 23, 24, 25, 26, 27, 28, 29, 30, 31, 32, 33, 34, 35, 36, 37, 38, 39, 40	1, 2, 3, 4, 5, 7, 8a, 8b, 9, 10, 13, 14, 15, 16, 17, 18, 19, 22, 23, 24, 25, 26, 27a, 27b	1, 2, 3, 4, 5, 6, 7, 8, 10, 11, 13	1, 2, 3, 4, 5, 6a, 6b, 6c, 6d, 7, 12a, 12b, 10a, 10b, 11a, 11b
9.4	Fabrication et utilisations industrielles de substances à base de chaux sous forme de poudres/solides très pulvérulents	X	X	X		X	4	3 ; 1, 2a, 2b, 4, 5, 6a, 6b, 7, 8, 9, 10, 11, 12, 13, 14, 15, 16, 17, 18, 19, 20, 23, 24	1, 2, 3, 7, 8, 9a, 9b, 11, 12, 13, 14, 15, 16, 17, 18, 19, 20, 21, 23, 24, 25, 26, 27, 28, 29, 30, 31, 32, 33, 34, 35, 36, 37, 38, 39, 40	1, 2, 3, 4, 5, 7, 8a, 8b, 9, 10, 13, 14, 15, 16, 17, 18, 19, 22, 23, 24, 25, 26, 27a, 27b	1, 2, 3, 4, 5, 6, 7, 8, 10, 11, 13	1, 2, 3, 4, 5, 6a, 6b, 6c, 6d, 7, 12a, 12b, 10a, 11a
9.5	Fabrication et utilisations industrielles d'objets massifs contenant des substances à base de chaux	X	X	X		X	5	3 ; 1, 2a, 2b, 4, 5, 6a, 6b, 7, 8, 9, 10, 11, 12, 13, 14, 15, 16, 17, 18, 19, 20, 23, 24	1, 2, 3, 7, 8, 9a, 9b, 11, 12, 13, 14, 15, 16, 17, 18, 19, 20, 21, 23, 24, 25, 26, 27, 28, 29, 30, 31, 32, 33, 34, 35, 36, 37, 38, 39, 40	6, 14, 21, 22, 23, 24, 25	1, 2, 3, 4, 5, 6, 7, 8, 10, 11, 13	1, 2, 3, 4, 5, 6a, 6b, 6c, 6d, 7, 12a, 12b, 10a, 10b, 11a, 11b

Numéro d'ES	Titre du scénario d'exposition	Fabricant	Utilisations prévues			Étape du cycle de vie correspondante	En rapport avec les	Catégorie de secteur d'utilisation (SU)	Catégorie de produit chimique (PC)	Catégorie de processus (PROC)	Catégorie d'article (AC)	Catégorie de rejets dans l'environnement (ERC)
			Formulation	Utilisation	Utilisation							
9.6	Utilisations professionnelles de solutions aqueuses de substances à base de chaux		X	X		X	6	22 ; 1, 5, 6a, 6b, 7, 10, 11, 12, 13, 16, 17, 18, 19, 20, 23, 24	1, 2, 3, 7, 8, 9a, 9b, 11, 12, 13, 14, 15, 16, 17, 18, 19, 20, 21, 23, 24, 25, 26, 27, 28, 29, 30, 31, 32, 33, 34, 35, 36, 37, 38, 39, 40	2, 3, 4, 5, 8a, 8b, 9, 10, 12, 13, 15, 16, 17, 18, 19	1, 2, 3, 4, 5, 6, 7, 8, 10, 11, 13	2, 8a, 8b, 8c, 8d, 8e, 8f
9.7	Utilisations professionnelles de substances à base de chaux sous forme de poudres/solides faiblement pulvérulents		X	X		X	7	22 ; 1, 5, 6a, 6b, 7, 10, 11, 12, 13, 16, 17, 18, 19, 20, 23, 24	1, 2, 3, 7, 8, 9a, 9b, 11, 12, 13, 14, 15, 16, 17, 18, 19, 20, 21, 23, 24, 25, 26, 27, 28, 29, 30, 31, 32, 33, 34, 35, 36, 37, 38, 39, 40	2, 3, 4, 5, 8a, 8b, 9, 10, 13, 15, 16, 17, 18, 19, 21, 25, 26	1, 2, 3, 4, 5, 6, 7, 8, 10, 11, 13	2, 8a, 8b, 8c, 8d, 8e, 8f
9.8	Utilisations professionnelles de substances à base de chaux sous forme de poudres/solides moyennement pulvérulents		X	X		X	8	22 ; 1, 5, 6a, 6b, 7, 10, 11, 12, 13, 16, 17, 18, 19, 20, 23, 24	1, 2, 3, 7, 8, 9a, 9b, 11, 12, 13, 14, 15, 16, 17, 18, 19, 20, 21, 23, 24, 25, 26, 27, 28, 29, 30, 31, 32, 33, 34, 35, 36, 37, 38, 39, 40	2, 3, 4, 5, 8a, 8b, 9, 10, 13, 15, 16, 17, 18, 19, 25, 26	1, 2, 3, 4, 5, 6, 7, 8, 10, 11, 13	2, 8a, 8b, 8c, 8d, 8e, 8f, 9a, 9b

Numéro d'ES	Titre du scénario d'exposition	Fabricant	Utilisations prévues			Étape du cycle de vie correspondante	En rapport avec les	Catégorie de secteur d'utilisation (SU)	Catégorie de produit chimique (PC)	Catégorie de processus (PROC)	Catégorie d'article (AC)	Catégorie de rejets dans l'environnement (ERC)
			Formulation	Utilisation	Utilisation							
9.9	Utilisations professionnelles de substances à base de chaux sous forme de poudres/solides très pulvérulents		X	X		X	9	22 ; 1, 5, 6a, 6b, 7, 10, 11, 12, 13, 16, 17, 18, 19, 20, 23, 24	1, 2, 3, 7, 8, 9a, 9b, 11, 12, 13, 14, 15, 16, 17, 18, 19, 20, 21, 23, 24, 25, 26, 27, 28, 29, 30, 31, 32, 33, 34, 35, 36, 37, 38, 39, 40	2, 3, 4, 5, 8a, 8b, 9, 10, 13, 15, 16, 17, 18, 19, 25, 26	1, 2, 3, 4, 5, 6, 7, 8, 10, 11, 13	2, 8a, 8b, 8c, 8d, 8e, 8f
9.10	Utilisation professionnelle de substances à base de chaux pour le traitement des sols		X	X			10	22	9b	5, 8b, 11, 26		2, 8a, 8b, 8c, 8d, 8e, 8f
9.11	Utilisations professionnelles d'articles/réceptacles contenant des substances à base de chaux			X		X	11	22 ; 1, 5, 6a, 6b, 7, 10, 11, 12, 13, 16, 17, 18, 19, 20, 23, 24		0, 21, 24, 25	1, 2, 3, 4, 5, 6, 7, 8, 10, 11, 13	10a, 11a, 11b, 12a, 12b

Numéro d'ES	Titre du scénario d'exposition	Fabricant	Utilisations prévues			Étape du cycle de vie correspondante	En rapport avec les	Catégorie de secteur d'utilisation (SU)	Catégorie de produit chimique (PC)	Catégorie de processus (PROC)	Catégorie d'article (AC)	Catégorie de rejets dans l'environnement (ERC)
			Formulation	Utilisation	Utilisation							
9.12	Utilisation par les consommateurs de matériaux de construction grand public (bricolage)				X		12 21	9b, 9a				8
9.13	Utilisation par les consommateurs d'absorbants de CO ₂ dans des appareils respiratoires				X		13 21	2				8
9.14	Utilisation par les consommateurs d'engrais/produits de jardin à base de chaux				X		14 21	20, 12				8e

Numéro d'ES	Titre du scénario d'exposition	Fabricant	Utilisations prévues			Étape du cycle de vie correspondante	Durée de vie utile (des articles)	En rapport avec les	Catégorie de secteur d'utilisation (SU)	Catégorie de produit chimique (PC)	Catégorie de processus (PROC)	Catégorie d'article (AC)	Catégorie de rejets dans l'environnement (ERC)
			Formulation	Utilisation	Utilisation								
9.15	Utilisation par les consommateurs de substances à base de chaux comme agent de traitement de l'eau dans des aquariums				X		15	21		20, 37			8
9.16	Utilisation par les consommateurs de produits cosmétiques contenant des substances à base de chaux				X		16	21		39			8

Version: 1.0/FR

Revision date: October / 2013

Printing date: May / 2015

ES n° 9,9: Utilisations professionnelles de substances à base de chaux sous forme de poudres/solides très poussiéreuses

Format du scénario d'exposition (1) traitant des utilisations de la substance par des travailleurs

1. Titre

Titre court	Utilisations professionnelles de substances à base de chaux sous forme de poudres/solides très pulvérulents
Titre systématique basé sur des descripteurs d'utilisation	SU22, SU1, SU5, SU6a, SU6b, SU7, SU10, SU11, SU12, SU13, SU16, SU17, SU18, SU19, SU20, SU23, SU24 PC1, PC2, PC3, PC7, PC8, PC9a, PC9b, PC11, PC12, PC13, PC14, PC15, PC16, PC17, PC18, PC19, PC20, PC21, PC23, PC24, PC25, PC26, PC27, PC28, PC29, PC30, PC31, PC32, PC33, PC34, PC35, PC36, PC37, PC39, PC40 AC1, AC2, AC3, AC4, AC5, AC6, AC7, AC8, AC10, AC11, AC13 (les PROC et les ERC appropriés sont indiqués dans la Section 2 ci-dessous)
Processus, tâches et/ou activités couvert(e)s	Les processus, tâches et/ou activités couvert(e)s sont décrit(e)s dans la Section 2 ci-dessous.
Méthode d'évaluation	L'évaluation de l'exposition par inhalation est basée sur l'outil d'estimation de l'exposition MEASE. L'exposition de l'environnement est basée sur l'outil FOCUS-Exposit.

2. Conditions opératoires et mesures de gestion des risques

PROC/ERC	Définition REACH	Tâches impliquées
PROC 2	Utilisation dans des processus fermés continus avec exposition momentanée maîtrisée	Des informations complémentaires sont disponibles dans les Directives ECHA concernant les exigences en matière d'information et l'évaluation de la sécurité chimique, Chapitre R.12 : Système de descripteurs d'utilisation (ECHA-2010-G-05-EN).
PROC 3	Utilisation dans des processus fermés discontinus (synthèse ou formulation)	
PROC 4	Utilisation dans des processus discontinus et d'autres processus (synthèse) pouvant présenter des possibilités d'exposition	
PROC 5	Mélange dans des processus discontinus pour la formulation de préparations et d'articles (contacts multiples et/ou importants)	
PROC 8a	Transfert de substances ou de préparations (chargement/déchargement) à partir de récipients ou de grands conteneurs, ou vers ces derniers, dans des installations non spécialisées	
PROC 8b	Transfert de substances ou de préparations (chargement/déchargement) à partir de récipients ou de grands conteneurs, ou vers ces derniers, dans des installations spécialisées	
PROC 9	Transfert de substances ou de préparations dans de petits contenants (chaîne de remplissage spécialisée, y compris pesage)	
PROC 10	Application au rouleau ou au pinceau	
PROC 11	Pulvérisation dans des installations non-industrielles	
PROC 13	Traitement d'articles par trempage et versage	
PROC 15	Utilisation comme réactif de laboratoire	
PROC 16	Utilisation de matériaux comme sources de combustible ; il faut s'attendre à une exposition limitée à du produit non brûlé	
PROC 17	Lubrification dans des conditions de haute énergie et dans des processus partiellement ouverts	
PROC 18	Graissage dans des conditions de haute énergie	
PROC 19	Mélange manuel entraînant un contact intime avec la peau ; seuls des EPI sont disponibles	
PROC 25	Autres opérations de travail à chaud sur métaux	
PROC 26	Manipulation de substances inorganiques solides à température ambiante	
ERC2, ERC8a, ERC8b, ERC8c,	Utilisation très diffuse en intérieur et en extérieur de substances réactives ou	

Version: 1.0/FR

Revision date: October / 2013

Printing date: May / 2015

ERC8d, ERC8e, ERC8f	d'auxiliaires de transformation dans des systèmes ouverts			
2.1 Contrôle de l'exposition des travailleurs				
Caractéristique du produit				
Selon l'approche MEASE, le potentiel d'émission inhérent à la substance est l'une des principales causes d'exposition. Cela se reflète dans l'attribution de ce que l'on appelle un coefficient de fugacité dans l'outil MEASE. Pour les opérations menées avec des substances solides à température ambiante, la fugacité est basée sur le caractère poussiéreux de ces substances. En revanche, dans le cas d'opérations sur métal chaud, la fugacité est basée sur la température et tient compte de la température du procédé et du point de fusion de la substance. Un troisième groupe de tâches, celui des tâches fortement abrasives, est basé sur le niveau d'abrasion plutôt que sur le potentiel d'émission inhérent à la substance.				
PROC	Utilisation dans une préparation	Quantité de substance présente dans la préparation	Forme physique	Potentiel d'émission
Tous les PROC applicables	non limité		solide/poudre	élevé
Quantités utilisées				
Dans ce scénario, on considère que le tonnage réel manipulé par journée de travail n'a pas d'influence sur l'exposition. En effet, la combinaison de l'échelle des opérations (industrielle vs professionnelle) et le niveau de confinement/automatisation (tel qu'indiqué dans le PROC) constituent la principale cause du potentiel d'émission inhérent au procédé.				
Fréquence et durée d'utilisation/d'exposition				
PROC	Durée de l'exposition			
PROC 4, 5, 8a, 8b, 9, 10, 16, 17, 18, 19, 26	≤ 240 minutes			
PROC 11	≤ 60 minutes			
Tous les autres PROC applicables	480 minutes (non limité)			
Facteurs humains non influencés par la gestion des risques				
On estime que le volume respiratoire par journée de travail durant toutes les étapes du procédé décrit dans le PROC est de 10 m ³ /journée de travail (8 heures).				
Autres conditions opératoires spécifiques affectant l'exposition des travailleurs				
Les conditions opératoires comme la température et la pression du procédé ne sont pas jugées pertinentes pour l'évaluation de l'exposition sur le lieu d'exécution des procédés. Dans les étapes du procédé impliquant des températures très élevées (c.-à-d. PROC 22, 23, 25), l'évaluation de l'exposition dans MEASE est toutefois basée sur le rapport entre la température du procédé et le point de fusion de la substance. Les températures associées étant sujettes à variation, le rapport le plus élevé a été pris comme hypothèse la plus défavorable pour l'évaluation de l'exposition. Ainsi, toutes les températures de procédé sont automatiquement couvertes dans ce scénario d'exposition applicable aux PROC 22, 23 et 25.				
Conditions et mesures techniques au niveau du procédé (source) visant à prévenir les rejets				
Les mesures de gestion des risques au niveau du procédé (ex. : confinement ou ségrégation de la source d'émission) ne sont généralement pas nécessaires dans les procédés.				
Conditions et mesures techniques visant à limiter la dispersion à partir de sources situées autour du travailleur				
PROC	Degré de séparation	Contrôles localisés (LC)	Efficacité des LC (selon MEASE)	Informations complémentaires
PROC 4, 5, 8a, 8b, 9, 11, 16, 26	Toute nécessité potentielle de prévoir une séparation entre les travailleurs et la source d'émission est indiquée dans la section "Fréquence et durée de l'exposition" ci-dessus. Il est possible de réduire la durée d'exposition en installant des salles de contrôle ventilées (pression positive), par exemple, ou en faisant sortir le travailleur de la zone d'exposition en question.	ventilation aspirante locale générique	72 %	-
PROC 17, 18		ventilation aspirante locale intégrée	87 %	-
PROC 19		non applicable	n/a	uniquement dans des pièces bien ventilées ou à l'extérieur (efficacité 50 %)-
Tous les autres PROC applicables		non obligatoire	n/a	-

Version: 1.0/FR

Revision date: October / 2013

Printing date: May / 2015

Mesures organisationnelles visant à prévenir/limiter les rejets, la dispersion et l'exposition

Éviter d'inhaler ou d'ingérer le produit. Des mesures d'hygiène générales sont requises sur le lieu de travail afin de garantir une manipulation sans danger de la substance. Ces mesures impliquent d'avoir une bonne hygiène personnelle, de maintenir le lieu de travail dans un bon état de propreté (nettoyage régulier au moyen d'appareils adaptés), de ne pas manger ni fumer sur le lieu de travail, de porter des vêtements et des chaussures de travail standards, sauf indication contraire ci-dessous. Se doucher et changer de vêtements à la fin de chaque journée de travail. Ne pas porter de vêtements contaminés en dehors du lieu de travail. Ne pas nettoyer la poussière avec de l'air comprimé.

Conditions et mesures liées à la protection individuelle, à l'hygiène et à la santé

PROC	Spécifications de l'équipement de protection respiratoire (EPR)	Efficacité de l'EPR (facteur de protection attribué, FPA)	Spécifications des gants	Autres équipements de protection individuelle (EPI)
PROC 9, 26	Masque FFP1	FPA = 4	Le dihydroxyde de calcium étant classé parmi les substances irritantes pour la peau, le port de gants de protection est obligatoire à toutes les étapes du procédé.	Un équipement de protection oculaire (ex. : lunettes de sécurité) doit être porté, à moins que l'on puisse exclure tout contact potentiel avec les yeux de par la nature et le type même de l'application (procédés en circuit fermé). En outre, une protection du visage, des vêtements de protection et des chaussures de sécurité doivent être portés si nécessaire.
PROC 11, 17, 18, 19	Masque FFP3	APF=20		
PROC 25	Masque FFP2	APF=10		
Tous les autres PROC applicables	Masque FFP2	APF=10		

Le port d'un EPR tel que défini ci-dessus est obligatoire si les principes suivants sont mis en œuvre en parallèle : La durée du travail (à distinguer de la "durée d'exposition" susmentionnée) doit refléter le stress physiologique supplémentaire imposé au travailleur en raison des difficultés à respirer et du poids induits par l'EPR du fait de la contrainte thermique générée par l'enfermement de la tête. En outre, il faut tenir compte du fait que la capacité du travailleur à manipuler des outils et à communiquer sont réduites lorsqu'il est équipé d'un EPR.

Pour les raisons indiquées ci-dessus, le travailleur doit par conséquent être (i) en bonne santé (ne pas présenter de problèmes médicaux susceptibles de l'empêcher de porter un EPR), (ii) avoir une forme de visage adaptée empêchant toute fuite entre le visage et le masque (cicatrices, pilosité faciale abondante). Les dispositifs recommandés ci-dessus, qui nécessitent une parfaite étanchéité du masque facial, ne protégeront le travailleur que s'ils épousent parfaitement les contours du visage.

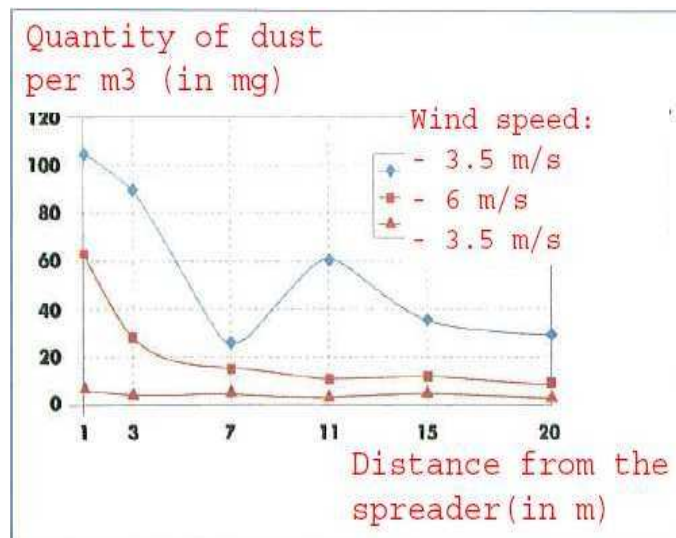
L'employeur et les travailleurs indépendants sont légalement responsables de l'entretien et de la distribution des équipements de protection respiratoire et de la gestion de leur bonne utilisation sur le lieu de travail. Par conséquent, ils doivent définir et documenter une politique adaptée visant à la mise en place d'un programme de protection respiratoire incluant une formation des travailleurs.

Une présentation des APF des différents EPR (selon la norme BS EN 529:2005) est fournie dans le glossaire de MEASE.

- Ne concerne que la protection des terres agricoles

Caractéristiques du produit

Dérive : 1% (estimation la plus défavorable basée sur des mesures de la quantité de poussière présente dans l'air en fonction de la distance par rapport à l'application)



(Figure extraite de : Laudet, A. et al., 1999)

Quantités utilisées

Ca(OH)₂

2 244 kg/ha

Version: 1.0/FR

Revision date: October / 2013

Printing date: May / 2015

Fréquence et durée d'utilisation

1 jour/an (une application par an). Plusieurs applications par an sont autorisées à condition que la quantité annuelle totale de 2 244 kg/ha ne soit pas dépassée (CaOH₂)

Facteurs environnementaux non influencés par la gestion des risques

Volume d'eau de surface : 300 l/m²
Superficie du champ : 1 ha

Autres conditions opératoires spécifiques affectant l'exposition de l'environnement

Utilisation de produits en extérieur
Profondeur de mélange du sol : 20 cm

Conditions et mesures techniques au niveau du procédé (source) visant à prévenir les rejets

Il n'y a aucun rejet direct dans les eaux de surface adjacentes.

Conditions et mesures techniques visant à réduire ou à limiter les rejets, émissions dans l'air et épandages sur le sol

La dérive doit être réduite au minimum.

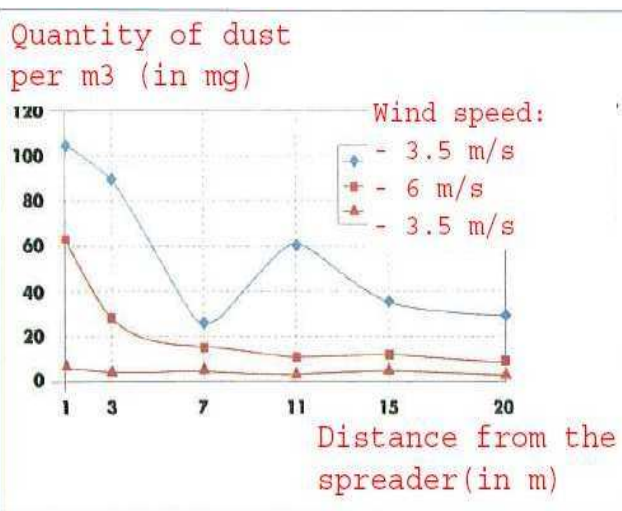
Mesures organisationnelles visant à prévenir/limiter les rejets provenant du site

Conformément aux bonnes pratiques agricoles, les terres agricoles doivent être analysées avant toute application de chaux et la fréquence des applications doit être adaptée aux résultats de l'analyse.

2.2 Mesures de contrôle de l'exposition de l'environnement (ne concerne que le traitement des sols en génie civil)

Caractéristiques du produit

Dérive : 1 % (estimation la plus défavorable basée sur des mesures de la quantité de poussière présente dans l'air en fonction de la distance par rapport à l'application)



(Figure extraite de : Laudet, A. et al., 1999)

Quantités utilisées

Ca(OH)₂ 238 208 kg/ha

Fréquence et durée d'utilisation

1 jour/an et seulement une fois dans une vie. Plusieurs applications par an sont autorisées à condition que la quantité annuelle totale de 238 208 kg/ha ne soit pas dépassée (CaOH₂)

Facteurs environnementaux non influencés par la gestion des risques

Superficie du champ : 1 ha

Autres conditions opératoires spécifiques affectant l'exposition de l'environnement

Utilisation de produits en extérieur
Profondeur de mélange du sol : 20 cm

Conditions et mesures techniques au niveau du procédé (source) visant à prévenir les rejets

La chaux n'est appliquée que sur le sol situé dans la zone de la technosphère avant la construction de la route. Il n'y a aucun rejet direct dans les eaux de surface adjacentes.

Version: 1.0/FR

Revision date: October / 2013

Printing date: May / 2015

Conditions et mesures techniques sur site visant à réduire ou à limiter les rejets, émissions dans l'air et épandages sur le sol

La dérive doit être réduite au minimum.

3. Estimation de l'exposition et référence à sa source

Exposition sur le lieu de travail

L'outil d'estimation de l'exposition MEASE a été utilisé pour l'évaluation de l'exposition par inhalation. Le ratio de caractérisation des risques (RCR) est le quotient de l'estimation de l'exposition sur la DNEL (dose dérivée sans effet) correspondante et il doit être inférieur à 1 pour qu'une utilisation soit jugée sans danger. S'agissant de l'exposition par inhalation, le RCR est basé sur une DNEL pour le dihydroxyde de calcium de 1 mg/m³ (sous forme de poussière respirable) et l'estimation de l'exposition par inhalation correspondante est calculée à l'aide de MEASE (sous forme de poussière inhalable). Ainsi, le RCR inclut une marge de sécurité supplémentaire, la fraction respirable étant une sous-fraction de la fraction inhalable selon la norme EN 481.

PROC	Méthode utilisée pour l'évaluation de l'exposition par inhalation	Évaluation de l'exposition par inhalation (RCR)	Méthode utilisée pour l'évaluation de l'exposition par absorption cutanée	Évaluation de l'exposition par absorption cutanée (RCR)
PROC 2, 3, 4, 5, 8a, 8b, 9, 10, 11, 13, 15, 16, 17, 18, 19, 25, 26	MEASE	< 1 mg/m ³ (0,5 – 0,825)	Le dihydroxyde de calcium étant classé parmi les substances irritantes pour la peau, l'exposition par absorption cutanée doit être limitée au maximum en utilisant tous les moyens techniques appropriés. Aucune DNEL n'a été calculée pour les effets cutanés. L'exposition par absorption cutanée n'a donc pas été évaluée dans ce scénario d'exposition.	

Exposition de l'environnement dans les applications de protection des terres agricoles

Le calcul de la PEC pour le sol et les eaux de surface était basé sur les travaux du groupe de travail sur les sols baptisé FOCUS (FOCUS, 1996) et sur le projet de directive sur le calcul des concentrations prévisibles dans l'environnement (PEC) de produits phytosanitaires dans le sol, la nappe phréatique, les eaux de surface et les sédiments (Kloskowksi et al., 1999). L'outil de modélisation FOCUS/EXPOSIT est préféré à l'outil EUSES car il est plus approprié pour les applications de type agricole comme dans ce cas où un paramètre comme la dérive doit être inclus dans la modélisation. FOCUS est un modèle spécialement développé pour les applications biocides et il a été élaboré sur la base du modèle allemand EXPOSIT 1.0, où des paramètres tels que les dérives peuvent être améliorés en fonction des données collectées : une fois appliqué sur le sol, le dihydroxyde de calcium peut migrer vers les eaux de surface, sous l'effet de la dérive.

Rejets dans l'environnement	Cf. quantités utilisées			
Concentration d'exposition dans les installations de traitement des eaux usées	Sans objet dans le cadre de la protection des terres agricoles			
Concentration d'exposition dans le compartiment pélagique aquatique	Substance	PEC (ug/l)	PNEC (ug/l)	RCR
	Ca(OH) ₂	7.48	490	0.015
Concentration d'exposition dans les sédiments	Tel qu'indiqué ci-dessus, on ne prévoit aucune exposition des eaux de surface et des sédiments à la chaux. En outre, dans les eaux naturelles, les ions d'hydroxyde réagissent avec le HCO ₃ ⁻ pour former de l'eau et du CO ₃ ²⁻ . Le CO ₃ ²⁻ forme du CaCO ₃ en réagissant avec le Ca ²⁺ . Le carbonate de calcium se précipite et se dépose sur le sédiment. Le carbonate de calcium est faiblement soluble et est naturellement présent dans les sols naturels.			
Concentration d'exposition dans le sol et dans la nappe phréatique	Substance	PEC (mg/l)	PNEC (mg/l)	RCR
	Ca(OH) ₂	660	1080	0.61
Concentration d'exposition dans le compartiment atmosphérique	Ce point est sans objet. Le dihydroxyde de calcium n'est pas volatil. La pression de vapeur est inférieure à 10 ⁻⁵ Pa.			
Concentration d'exposition pertinente pour la chaîne alimentaire (intoxication secondaire)	Ce point est sans objet car le calcium peut être considéré comme omniprésent et essentiel dans l'environnement. Les utilisations couvertes n'influencent pas de manière significative la distribution des composants (Ca ²⁺ et OH ⁻) dans l'environnement.			

Version: 1.0/FR

Revision date: October / 2013

Printing date: May / 2015

Exposition de l'environnement pour le traitement des sols en génie civil

Le scénario de traitement des sols en génie civil est basé sur un scénario en bordure de route. Lors d'une réunion technique spéciale (Ispra, 5 septembre 2003), les états membres de l'UE et les industriels ont convenu d'une définition d'une "technosphère routière". La technosphère routière peut être définie comme "l'environnement technique qui assure les fonctions géotechniques de la route en rapport avec sa structure, son exploitation et son entretien, y compris les installations destinées à garantir la sécurité routière et à gérer le ruissellement. Cette technosphère, qui inclut les accotements durs et meubles en bordure de la chaussée, est dictée verticalement par la nappe phréatique. Les autorités routières sont responsables de cette technosphère, y compris de la sécurité routière, de la prévention de la pollution et de la gestion de l'eau." La technosphère routière n'a donc pas été retenue comme critère d'évaluation des risques aux fins de la réglementation applicables aux substances nouvelles/existantes. La zone cible est la zone située au-delà de la technosphère, à laquelle le risque pour l'environnement s'applique.

Le calcul de la PEC pour le sol était basée sur les travaux du groupe de travail sur les sols baptisé FOCUS (FOCUS, 1996) et sur le projet de directive sur le calcul des concentrations prévisibles dans l'environnement (PEC) de produits phytosanitaires dans le sol, la nappe phréatique, les eaux de surface et les sédiments (Kloskowksi et al., 1999). L'outil de modélisation FOCUS/EXPOSIT est préféré à l'outil EUSES car il est plus approprié pour les applications de type agricole comme dans ce cas où un paramètre comme la dérive doit être inclus dans la modélisation. FOCUS est un modèle spécialement développé pour les applications biocides et il a été élaboré sur la base du modèle allemand EXPOSIT 1.0, où des paramètres tels que les dérives peuvent être améliorés en fonction des données collectées.

Rejets dans l'environnement	Cf. quantités utilisées			
Concentration d'exposition dans les installations de traitement des eaux usées	Sans objet pour le scénario de bordure de route			
Concentration d'exposition dans le compartiment pélagique aquatique	Sans objet pour le scénario de bordure de route			
Concentration d'exposition dans les sédiments	Sans objet pour le scénario de bordure de route			
Concentration d'exposition dans le sol et dans la nappe phréatique	Substance	PEC (mg/l)	PNEC (mg/l)	RCR
	Ca(OH) ₂	701	1080	0.65
Concentration d'exposition dans le compartiment atmosphérique	Ce point est sans objet. Le dihydroxyde de calcium n'est pas volatil. La pression de vapeur est inférieure à 10 ⁻⁵ Pa.			
Concentration d'exposition pertinente pour la chaîne alimentaire (intoxication secondaire)	Ce point est sans objet car le calcium peut être considéré comme omniprésent et essentiel dans l'environnement. Les utilisations couvertes n'influencent pas de manière significative la distribution des composants (Ca ²⁺ et OH ⁻) dans l'environnement.			

Exposition de l'environnement pour d'autres utilisations

Pour toutes les autres utilisations, aucune évaluation quantitative de l'exposition de l'environnement n'a été réalisée car

- Les conditions opératoires et les mesures de gestion des risques sont moins exigeantes que celles décrites pour la protection des sols agricoles ou le traitement des sols en génie civil
- La chaux est un ingrédient chimiquement lié à une matrice. Les rejets sont négligeables et insuffisants pour provoquer une modification du pH dans le sol, les eaux usées ou les eaux de surface
- La chaux est spécialement utilisée pour rejeter de l'air respirable sans CO₂, après avoir réagi avec le CO₂. Ces applications ne concernent que le compartiment air, où les propriétés de la chaux sont exploitées
- La neutralisation/modification du pH est l'utilisation prévue et cette utilisation ne génère aucun impact autre que ceux souhaités.

Version: 1.0/FR

Revision date: October / 2013

Printing date: May / 2015

4. Recommandations aux UA afin de leur permettre de déterminer s'ils travaillent dans les limites définies par l'ES

L'UA travaille dans le cadre des limites définies par l'ES si les mesures de gestion des risques proposées décrites ci-dessus sont satisfaites ou si l'utilisateur en aval peut démontrer que ses conditions opératoires et ses mesures de gestion des risques sont adéquates. Cela doit être fait en montrant qu'elles limitent l'exposition par inhalation et absorption cutanée à un niveau inférieur aux DNEL respectives (étant donné que les procédés et les activités en question sont couverts par les PROC susmentionnés) indiquées ci-dessous. Si les données mesurées ne sont pas disponibles, l'UA peut utiliser un outil de modélisation approprié tel que MEASE (www.ebrc.de/mease.html) pour estimer l'exposition correspondante. Le caractère poussiéreux de la substance utilisée peut être déterminé en se référant au glossaire MEASE. Par exemple, des substances présentant une teneur en poussières inférieure à 2,5 % mesurée au moyen de la méthode du tambour rotatif sont considérées comme faiblement poussiéreuses, les substances présentant une teneur en poussières inférieure à 10 % sont considérées comme moyennement poussiéreuses et les substances présentant une teneur en poussières supérieure ou égale à 10 % sont considérées comme très poussiéreuses.

DNEL_{inhalation} : 1 mg/m³ (sous forme de poussière respirable)

Remarque importante : L'UA doit être conscient du fait qu'en dehors de la DNEL à long terme indiquée ci-dessus, il existe également une DNEL portant sur les effets aigus dont la valeur est de 4 mg/m³. En démontrant une utilisation sans danger si l'on compare les estimations de l'exposition à la DNEL à long terme, la DNEL aigue est donc également couverte (selon la recommandation R.14, les niveaux d'exposition aiguë peuvent être calculés en multipliant les estimations d'exposition à long terme par un facteur de 2). Si l'on utilise MEASE pour calculer les estimations de l'exposition, il faut noter que la durée de l'exposition ne doit être réduite que de moitié à titre de mesure de gestion des risques (ce qui entraîne une réduction de 40 % de l'exposition).

Version: 1.0/FR

Revision date: October / 2013

Printing date: May / 2015

ES n° 9,12: Utilisation par les consommateurs de matériaux de construction grand public (bricolage)

Format du scénario d'exposition (2) traitant des utilisations de la substance par des consommateurs

1. Titre

Titre court	Utilisation par des consommateurs de matériaux de construction et de maçonnerie
Titre systématique basé sur des descripteurs d'utilisation	SU21, PC9a, PC9b, ERC8c, ERC8d, ERC8e, ERC8f
Processus, tâches et activités couvert(e)s	Manipulation (mélange et remplissage) des formulations en poudre Application de préparations à base de chaux liquides et pâteuses.
Méthode d'évaluation*	Santé humaine : Une évaluation qualitative a été réalisée pour l'exposition par voie orale, par absorption cutanée ainsi que par contact avec les yeux. L'exposition par inhalation des poussières a été évaluée à l'aide du modèle néerlandais (van Hemmen, 1992). Environnement : Une évaluation qualitative de justification est fournie.

2. Conditions opératoires et mesures de gestion des risques

RMM	Aucune mesure de gestion des risques intégrée au produit n'est en place.
PC/ERC	Description des activités en faisant référence aux catégories d'articles (AC) et aux catégories de rejets dans l'environnement (ERC)
PC 9a, 9b	Mélange et chargement d'une poudre contenant ces substances à base de chaux. Application d'enduit à la chaux, de chaux en pâte ou de lait de chaux sur les murs ou le plafond. Exposition post-application.
ERC 8c, 8d, 8e, 8f	Utilisation très dispersive en intérieur entraînant l'inclusion dans ou sur une matrice Utilisation très dispersive en extérieur d'auxiliaires de transformation dans des systèmes ouverts Utilisation très dispersive en extérieur de substances réactives dans des systèmes ouverts Utilisation très dispersive en extérieur entraînant l'inclusion dans ou sur une matrice

2.1 Contrôle de l'exposition des consommateurs

Caractéristique du produit

Description de la préparation	Concentration de la substance dans la préparation	État physique de la préparation	Teneur en poussière (le cas échéant)	Conditionnement
Substance à base de chaux	100 %	Solide, poudre	Élevée, moyenne ou faible, selon le type de substance à base de chaux (valeur indicative extraite de la fiche pratique ¹ , cf. section 9.0.3)	En vrac dans des sacs pouvant peser jusqu'à 35 kg.
Plâtre, mortier	20-40%	Solide, poudre		
Plâtre, mortier	20-40%	Pâteux	-	-
Mastic, enduit de remplissage	30-55%	Liquide pâteux, très visqueux, épais	-	en tubes ou en seaux
Peinture à la chaux prémélangée	~30%	Solide, poudre	Élevée - faible (valeur indicative extraite de la fiche pratique ¹ , cf. section 9.0.3)	En vrac dans des sacs pouvant peser jusqu'à 35 kg.
Peinture à la chaux/préparation de lait de chaux	~ 30 %	Préparation de lait de chaux	-	-

Quantités utilisées

Description de la préparation	Quantité utilisée par application
Enduit de remplissage, mastic	250 g – 1 kg de poudre (2 volumes de poudre pour 1 volume d'eau) Difficile à déterminer car la quantité dépend grandement de la profondeur et de la taille des trous à obstruer.
Plâtre/peinture à la chaux	~ 25 kg, en fonction de la taille de la pièce ou du mur à traiter.
Enduit de lissage pour sols et murs	~ 25 kg, en fonction de la taille de la pièce ou du mur à traiter.

Fréquence et durée d'utilisation/d'exposition

Description de la tâche	Durée de l'exposition par application	fréquence des applications
Mélange et chargement d'une poudre contenant de la chaux.	1,33 mn (fiche pratique ¹ , RIVM, Chapitre 2.4.2 Mélange et chargement de poudres)	2/an (Fiche pratique ¹)
Application d'enduit à la chaux, de chaux en pâte ou de lait de chaux sur les murs ou le plafond	Plusieurs minutes - heures	2/an (Fiche pratique ¹)

Version: 1.0/FR

Revision date: October / 2013

Printing date: May / 2015

Facteurs humains non influencés par la gestion des risques				
Description de la tâche	Population exposée	Taux de respiration	Partie du corps exposée	Surface de peau correspondante [cm ²]
Manipulation de poudre	Adulte	1,25 m ³ /h	La moitié des deux mains	430 (Fiche pratique ¹)
Application de préparations à base de chaux liquides et pâteuses.	Adulte	S/O	Mains et avant-bras	1900 (Fiche pratique ¹)
Autres conditions opératoires spécifiques affectant l'exposition des consommateurs				
Description de la tâche	Intérieur/extérieur	Volume de la pièce		Taux de renouvellement de l'air
Manipulation de poudre	intérieur	1 m ³ (espace personnel, petite surface autour de l'utilisateur)		0,6 h ⁻¹ (pièce non spécifiée)
Application de préparations à base de chaux liquides et pâteuses.	intérieur	S/O		S/O
Conditions et mesures en rapport avec l'information et les conseils comportementaux fournis aux consommateurs				
Afin de préserver leur santé, les bricoleurs doivent appliquer les mêmes mesures de protection très strictes que celles appliquées par les professionnels sur leur lieu de travail :				
<ul style="list-style-type: none"> Se changer immédiatement si les vêtements, les chaussures et les gants sont mouillés. Protéger les parties de la peau non couvertes (bras, jambes, visage) : il existe divers produits destinés à protéger la peau qui doivent être utilisés dans le cadre d'un plan de protection de la peau (protection, nettoyage et soin de la peau). Nettoyer soigneusement la peau après le travail et appliquer un produit de soin. 				
Conditions et mesures en rapport avec la protection individuelle et l'hygiène personnelle				
Afin de préserver leur santé, les bricoleurs doivent appliquer les mêmes mesures de protection très strictes que celles appliquées par les professionnels sur leur lieu de travail :				
<ul style="list-style-type: none"> Lors de la préparation ou du mélange de matériaux de construction, lors des travaux de démolition ou de calfeutrage et, surtout, lors des travaux effectués sur le plafond, le port de lunettes de protection ainsi que d'un masque facial est nécessaire pour se protéger de la poussière. Choisir soigneusement les gants de travail. Les gants en cuir deviennent humides et peuvent occasionner des brûlures. Lors des travaux dans un environnement humide, il vaut mieux utiliser des gants en tissu recouverts de plastique (nitrile). Porter des gants à manchette lors des travaux au plafond car ils permettent de considérablement réduire la quantité d'humidité qui pénètre dans les vêtements de travail. 				
2.2 Mesures de contrôle de l'exposition de l'environnement				
Caractéristiques du produit				
Sans objet pour l'évaluation de l'exposition				
Quantités utilisées*				
Sans objet pour l'évaluation de l'exposition				
Fréquence et durée d'utilisation				
Sans objet pour l'évaluation de l'exposition				
Facteurs environnementaux non influencés par la gestion des risques				
Dilution et débit par défaut du cours d'eau				
Autres conditions opératoires spécifiques affectant l'exposition de l'environnement				
Intérieur				
Tout rejet direct dans les eaux usées est à éviter.				
Conditions et mesures concernant la station d'épuration municipale				
Taille par défaut de la station d'épuration/installation de traitement des eaux usées municipale et technique de traitement des boues				
Conditions et mesures concernant le traitement externe des déchets en vue de leur élimination				
Sans objet pour l'évaluation de l'exposition				
Conditions et mesures concernant la collecte des déchets par des tiers				
Sans objet pour l'évaluation de l'exposition				
3. Estimation de l'exposition et référence à sa source				
Le ratio de caractérisation des risques (RCR) est le quotient de l'estimation de l'exposition affinée sur la DNEL (dose dérivée sans effet) correspondante. Il est indiqué entre parenthèses ci-dessous. Pour l'exposition par inhalation, le RCR est basé sur la DNEL aiguë de 4 mg/m ³ (poussière respirable) applicable aux substances à base de chaux et sur l'estimation de l'exposition par inhalation correspondante (poussière inhalable). Ainsi, le RCR inclut une marge de sécurité supplémentaire, la fraction respirable étant une sous-fraction de la fraction inhalable selon la norme EN 481.				
Les chaux étant classées parmi les substances irritantes pour la peau et les yeux, une évaluation qualitative a été effectuée pour l'exposition par absorption cutanée et par contact avec les yeux.				

Version: 1.0/FR

Revision date: October / 2013

Printing date: May / 2015

Exposition de l'homme		
Manipulation de poudre		
Voie d'exposition	Estimation de l'exposition	Méthode utilisée, commentaires
Voie orale	-	Évaluation qualitative Aucune exposition par voie orale ne se produit dans le cadre de l'utilisation prévue du produit.
Absorption cutanée	petite tâche : 0,1 µg/cm ² (-) grande tâche : 1 µg/cm ² (-)	Évaluation qualitative Si des mesures de réduction des risques sont prises en compte, aucune exposition de l'homme n'est à craindre. Toutefois, un contact de la peau avec la poussière lors du chargement de substances à base de chaux ou un contact direct avec la chaux n'est pas à exclure si l'utilisateur ne porte pas de gants de protection lors de l'application. Cela peut parfois entraîner une légère irritation qui peut facilement être évitée par un rinçage rapide à l'eau. Évaluation quantitative Le modèle à débit constant de ConsExpo a été utilisé. Le taux de contact avec la poussière formée lors du versage de la poudre est extrait de la fiche pratique ¹ (rapport RIVM 320104007).
Yeux	Poussière	Évaluation qualitative Si des mesures de réduction des risques sont prises en compte, aucune exposition de l'homme n'est à craindre. Un contact avec la poussière soulevée lors du chargement des substances à base de chaux n'est pas à exclure si l'utilisateur ne porte pas de lunettes de protection. Il est recommandé de se rincer rapidement les yeux à l'eau et de consulter un médecin en cas d'exposition accidentelle.
Inhalation	Petite tâche : 12 µg/m ³ (0,003) Grande tâche : 120 µg/m ³ (0,03)	Évaluation quantitative La formation de poussière lors du versage de la poudre est traitée en utilisant le modèle néerlandais (van Hemmen, 1992, tel que décrit dans la section 9.0.3.1 ci-dessus).
Application de préparations à base de chaux liquides et pâteuses.		
Voie d'exposition	Estimation de l'exposition	Méthode utilisée, commentaires
Voie orale	-	Évaluation qualitative Aucune exposition par voie orale ne se produit dans le cadre de l'utilisation prévue du produit.
Absorption cutanée	Projections	Évaluation qualitative Si des mesures de réduction des risques sont prises en compte, aucune exposition de l'homme n'est à craindre. Toutefois, des projections sur la peau ne sont pas à exclure si l'utilisateur ne porte pas de gants de protection lors de l'application. Les projections peuvent parfois entraîner une légère irritation qui peut facilement être évitée en se rinçant immédiatement les mains à l'eau.
Yeux	Projections	Évaluation qualitative Si des lunettes de protection appropriées sont portées, aucune exposition par contact avec les yeux n'est à craindre. Toutefois, des projections dans les yeux ne sont pas à exclure si l'utilisateur ne porte pas de lunettes de protection lors de l'application de préparations liquides ou pâteuses à base de chaux, notamment lors des travaux au plafond. Il est recommandé de se rincer rapidement les yeux à l'eau et de consulter un médecin en cas d'exposition accidentelle.
Inhalation	-	Évaluation qualitative Improbable, la pression de vapeur des chaux diluées étant faible et la génération de brouillards ou d'aérosols n'ayant pas lieu.
Exposition post-application		
Aucune exposition digne d'intérêt n'est à craindre car la préparation aqueuse à base de chaux se transforme rapidement en carbonate de calcium en présence du dioxyde de carbone contenu dans l'atmosphère.		
Exposition de l'environnement		
Si l'on se réfère aux OC/RMM relatives à l'environnement pour éviter de rejeter les solutions à base de chaux directement dans les eaux usées municipales, le pH de l'affluent d'une installation municipale de traitement des eaux usées est quasiment neutre et, par conséquent, aucune exposition de l'activité biologique n'est à craindre. L'affluent d'une installation de traitement des eaux usées municipales est souvent neutralisé et la chaux peut même être utilisée de manière bénéfique pour contrôler le pH des flux d'eaux usées acides qui sont traités dans les installations biologiques de traitement des eaux usées. Le pH de l'affluent d'une station d'épuration municipale étant quasiment neutre, l'impact sur le pH des compartiments environnementaux (eau de surface, sédiments) et terrestres est négligeable.		

Fin de la fiche de données de sécurité

Version: 1.0/FR

Revision date: October / 2013

Printing date: May / 2015

SCENARIOS D'EXPOSITION

Conformément à la réglementation REACH (Règlement (CE) N° 1907/2006), le présent document inclut tous les scénarios d'exposition (ES) professionnelle et environnementale envisageables pour la production et l'usage de CaO. L'élaboration de cet ES a tenu compte du règlement et du guide REACH en vigueur. Nous avons utilisé, pour la description des utilisations et des processus concernés, le chapitre "R.12 – Système de descripteurs des utilisations", (Version : 2, mars 2010, ECHA-2010-G-11-FR), pour la description et la mise en œuvre des mesures de gestion des risques (RMM) le chapitre "R.13 – Mesure de gestion des risques" (Version : 1.1, mai 2008), pour l'estimation de l'exposition professionnelle le chapitre "R.14 – Estimation de l'exposition professionnelle" (Version : 2, mai 2010, ECHA-2010-G-09-EN) et pour l'évaluation des risques environnementaux réels, le chapitre "R.16 – Evaluation de l'exposition environnementale" (Version : 2, Mai 2010, ECHA-10-G-06-EN).

Méthodologie utilisée pour l'évaluation de l'exposition environnementale

Les scénarios d'exposition environnementale ne concernent que l'évaluation au niveau local, ce qui comprend, le cas échéant, les installations de traitement des eaux usées (STP) municipales ou les installations industrielles de traitement des eaux usées (WWTP), pour les utilisations industrielles et professionnelles car les éventuels effets envisageables ne devraient se manifester qu'à l'échelle locale.

1) Utilisations professionnelles (échelle locale)

L'évaluation de l'exposition et des risques ne s'applique qu'à l'environnement aquatique et terrestre. L'évaluation des effets aquatiques et des risques est déterminée par l'effet sur le pH. Quoi qu'il en soit, on calcule le ratio de caractérisation des risques (RCR) classique qui repose sur la concentration prévisible dans l'environnement (PEC) et sur la concentration prévisible sans effet (PNEC). Les utilisations professionnelles à l'échelle locale englobent les applications sur les terres agricoles et urbaines. L'exposition environnementale est évaluée sur la base de données et d'un outil de modélisation. L'outil de modélisation FOCUS/ Exposit (expressément conçu pour les pesticides) permet d'évaluer l'exposition terrestre et aquatique.

Les scénarios spécifiques précisent les détails et les indications concernant les échelles.

Méthodologie utilisée pour l'évaluation de l'exposition professionnelle

Par définition, un scénario d'exposition (ES) doit décrire dans quelles conditions opérationnelles (OC) et moyennant quelles mesures de gestion des risques (RMM) la substance peut être manipulée en toute sécurité. La manipulation en toute sécurité est considérée comme démontrée lorsque le niveau d'exposition estimé se situe en dessous du niveau dérivé sans effet (DNEL) qui est précisé dans le ratio de caractérisation des risques (RCR). Pour les travailleurs, la dose DNEL répétée pour l'inhalation ainsi que le DNEL aigu pour l'inhalation s'appuient sur les recommandations du Comité scientifique en matière de limites d'exposition professionnelle (SCOEL) à savoir 1 mg/m³ et 4 mg/m³, respectivement. Dans le cas où il n'existe aucune donnée mesurée ou analogue, l'évaluation de l'exposition humaine est effectuée à l'aide d'un outil de modélisation. Au premier niveau de sélection, l'outil MEASE (<http://www.ebrc.de/mease.html>) permet d'évaluer l'exposition par inhalation conformément au guide ECHA (R.14).

Sachant que la recommandation du SCOEL porte sur les poussières respirables alors que les estimations d'exposition de l'outil MEASE portent sur la fraction inhalable, les scénarios ci-dessous tiennent compte d'une marge de sécurité supplémentaire lorsque les estimations d'exposition ont été obtenues à l'aide de l'outil MEASE.

Version: 1.0/FR

Revision date: October / 2013

Printing date: May / 2015

Méthodologie utilisée pour l'évaluation de l'exposition des consommateurs

Par définition, un ES doit décrire dans quelles conditions les substances, les préparations ou les articles peuvent être manipulés en toute sécurité. Dans le cas où il n'existe aucune donnée mesurée ou analogue, l'évaluation de l'exposition est effectuée à l'aide d'un outil de modélisation.

Pour les consommateurs, la dose DNEL répétée pour l'inhalation ainsi que le DNEL aigu pour l'inhalation s'appuient sur les recommandations du Comité scientifique en matière de limites d'exposition professionnelle (SCOEL) à savoir 1 mg/m³ et 4 mg/m³, respectivement.

Pour calculer l'exposition par inhalation aux poudres, nous avons utilisé les données de van Hemmen (van Hemmen, 1992: Agricultural pesticide exposure data bases for risk assessment. Rev Environ Contam Toxicol. 126: 1-85.). L'exposition par inhalation pour les consommateurs est estimée à 15 µg/h ou 0,25 µg/min. Pour les travaux plus importants, l'exposition par inhalation devrait être plus importante. On peut envisager un facteur 10 lorsque la quantité de produit dépasse 2,5 kg, ce qui correspond à une exposition par inhalation de 150 µg/h. Pour convertir ces valeurs en mg/m³, nous adoptons l'hypothèse d'un volume respiratoire de 1,25 m³/h dans des conditions de travail non pénibles (van Hemmen, 1992) ce qui donne 12 µg/m³ pour les petits travaux et 120 µg/m³ pour les travaux plus importants.

Nous avons pris l'hypothèse d'une diminution de l'exposition aux poussières lorsque la préparation ou la substance est utilisée sous forme de granules ou de pastilles. Pour tenir compte de cette diminution en l'absence de données sur la répartition des dimensions des particules et l'attrition des granules, nous avons utilisé un modèle de formulation des poudres avec l'hypothèse d'une réduction de 10 % de formation de poussières comme l'indiquent Becks et Falks (Manual for the authorisation of pesticides. Plant protection products. Chapter 4 Human toxicology ; risk operator, worker and bystander, version 1.0., 2006).

Pour ce qui concerne l'exposition cutanée et l'exposition oculaire, nous avons adopté une démarche qualitative car, en raison des propriétés irritantes de l'oxyde de calcium, il est impossible de calculer un DNEL pour ces voies d'exposition. L'exposition orale n'a pas fait l'objet d'évaluation car, compte tenu des utilisations envisagées, la voie orale ne constitue pas une voie d'exposition prévisible.

Sachant que la recommandation du SCOEL porte sur les poussières respirables alors que les estimations d'exposition du modèle de Van Hemmen portent sur la fraction inhalable, les scénarios ci-dessous tiennent compte d'une marge de sécurité supplémentaire, ce qui signifie que les estimations d'exposition sont très conservatrices.

La réalisation et l'organisation de l'évaluation de l'exposition à CaO pour les usages professionnels, industriels et des consommateurs reposent sur plusieurs scénarios. Le Tableau 1 présente un récapitulatif des scénarios et de la couverture du cycle de vie de la substance.

Version: 1.0/FR

Revision date: October / 2013

Printing date: May / 2015

Tableau1 : Récapitulatif des scénarios d'exposition et couverture du cycle de vie de la substance

Numéro d'ES	Intitulé du scénario d'exposition	Fabrication	Utilisations identifiées			Etape résultante du cycle de vie Vie utile (pour les articles)	Lié à l'utilisation identifiée	Secteur de la catégorie d'utilisation (SU)	Catégorie de produit chimique (PC)	Catégories de processus (PROC)	Catégorie d'article (AC)	Catégories de rejet dans l'environnement (ERC)
			Formulation	Utilisation finale	Utilisation par le consommateur							
9.1	Fabrication et utilisations industrielles des solutions aqueuses à base de chaux	X	X	X		X	1	3 ; 1, 2a, 2b, 4, 5, 6a, 6b, 7, 8, 9, 10, 11, 12, 13, 14, 15, 16, 17, 18, 19, 20, 23, 24	1, 2, 3, 7, 8, 9a, 9b, 11, 12, 13, 14, 15, 16, 17, 18, 19, 20, 21, 23, 24, 25, 26, 27, 28, 29, 30, 31, 32, 33, 34, 35, 36, 37, 38, 39, 40	1, 2, 3, 4, 5, 7, 8a, 8b, 9, 10, 12, 13, 14, 15, 16, 17, 18, 19	1, 2, 3, 4, 5, 6, 7, 8, 10, 11, 13	1, 2, 3, 4, 5, 6a, 6b, 6c, 6d, 7, 12a, 12b, 10a, 10b, 11a, 11b
9.2	Fabrication et utilisations industrielles des poudres / solides peu poussiéreux à base de chaux	X	X	X		X	2	3 ; 1, 2a, 2b, 4, 5, 6a, 6b, 7, 8, 9, 10, 11, 12, 13, 14, 15, 16, 17, 18, 19, 20, 23, 24	1, 2, 3, 7, 8, 9a, 9b, 11, 12, 13, 14, 15, 16, 17, 18, 19, 20, 21, 23, 24, 25, 26, 27, 28, 29, 30, 31, 32, 33, 34, 35, 36, 37, 38, 39, 40	1, 2, 3, 4, 5, 6, 7, 8a, 8b, 9, 10, 13, 14, 15, 16, 17, 18, 19, 21, 22, 23, 24, 25, 26, 27a, 27b	1, 2, 3, 4, 5, 6, 7, 8, 10, 11, 13	1, 2, 3, 4, 5, 6a, 6b, 6c, 6d, 7, 12a, 12b, 10a, 10b, 11a, 11b
9.3	Fabrication et utilisations industrielles des poudres / solides moyennement poussiéreux à base de chaux	X	X	X		X	3	3 ; 1, 2a, 2b, 4, 5, 6a, 6b, 7, 8, 9, 10, 11, 12, 13, 14, 15, 16, 17, 18, 19, 20, 23, 24	1, 2, 3, 7, 8, 9a, 9b, 11, 12, 13, 14, 15, 16, 17, 18, 19, 20, 21, 23, 24, 25, 26, 27, 28, 29, 30, 31, 32, 33, 34, 35, 36, 37, 38, 39, 40	1, 2, 3, 4, 5, 7, 8a, 8b, 9, 10, 13, 14, 15, 16, 17, 18, 19, 22, 23, 24, 25, 26, 27a, 27b	1, 2, 3, 4, 5, 6, 7, 8, 10, 11, 13	1, 2, 3, 4, 5, 6a, 6b, 6c, 6d, 7, 12a, 12b, 10a, 10b, 11a, 11b

Version: 1.0/FR

Revision date: October / 2013

Printing date: May / 2015

Numéro d'ES	Intitulé du scénario d'exposition	Fabrication	Utilisations identifiées			Etape résultante du cycle de vie Vie utile (pour les articles)	Lié à l'utilisation identifiée	Secteur de la catégorie d'utilisation (SU)	Catégorie de produit chimique (PC)	Catégories de processus (PROC)	Catégorie d'article (AC)	Catégories de rejet dans l'environnement (ERC)
			Formulation	Utilisation finale	Utilisation par le consommateur							
9.4	Fabrication et utilisations industrielles des poudres / solides très poussiéreux à base de chaux	X	X	X		X	4	3 ; 1, 2a, 2b, 4, 5, 6a, 6b, 7, 8, 9, 10, 11, 12, 13, 14, 15, 16, 17, 18, 19, 20, 23, 24	1, 2, 3, 7, 8, 9a, 9b, 11, 12, 13, 14, 15, 16, 17, 18, 19, 20, 21, 23, 24, 25, 26, 27, 28, 29, 30, 31, 32, 33, 34, 35, 36, 37, 38, 39, 40	1, 2, 3, 4, 5, 7, 8a, 8b, 9, 10, 13, 14, 15, 16, 17, 18, 19, 22, 23, 24, 25, 26, 27a, 27b	1, 2, 3, 4, 5, 6, 7, 8, 10, 11, 13	1, 2, 3, 4, 5, 6a, 6b, 6c, 6d, 7, 12a, 12b, 10a, 11a
9.5	Fabrication et utilisations industrielles d'objets massifs contenant de la chaux	X	X	X		X	5	3 ; 1, 2a, 2b, 4, 5, 6a, 6b, 7, 8, 9, 10, 11, 12, 13, 14, 15, 16, 17, 18, 19, 20, 23, 24	1, 2, 3, 7, 8, 9a, 9b, 11, 12, 13, 14, 15, 16, 17, 18, 19, 20, 21, 23, 24, 25, 26, 27, 28, 29, 30, 31, 32, 33, 34, 35, 36, 37, 38, 39, 40	6, 14, 21, 22, 23, 24, 25	1, 2, 3, 4, 5, 6, 7, 8, 10, 11, 13	1, 2, 3, 4, 5, 6a, 6b, 6c, 6d, 7, 12a, 12b, 10a, 10b, 11a, 11b
9.6	Utilisations professionnelles de solutions aqueuses à base de chaux		X	X		X	6	22 ; 1, 5, 6a, 6b, 7, 10, 11, 12, 13, 16, 17, 18, 19, 20, 23, 24	1, 2, 3, 7, 8, 9a, 9b, 11, 12, 13, 14, 15, 16, 17, 18, 19, 20, 21, 23, 24, 25, 26, 27, 28, 29, 30, 31, 32, 33, 34, 35, 36, 37, 38, 39, 40	2, 3, 4, 5, 8a, 8b, 9, 10, 12, 13, 15, 16, 17, 18, 19	1, 2, 3, 4, 5, 6, 7, 8, 10, 11, 13	2, 8a, 8b, 8c, 8d, 8e, 8f
9.7	Utilisations professionnelles de poudres / solides peu poussiéreux à base de chaux		X	X		X	7	22 ; 1, 5, 6a, 6b, 7, 10, 11, 12, 13, 16, 17, 18, 19, 20, 23, 24	1, 2, 3, 7, 8, 9a, 9b, 11, 12, 13, 14, 15, 16, 17, 18, 19, 20, 21, 23, 24, 25, 26, 27, 28, 29, 30, 31, 32, 33, 34, 35, 36, 37, 38, 39, 40	2, 3, 4, 5, 8a, 8b, 9, 10, 13, 15, 16, 17, 18, 19, 21, 25, 26	1, 2, 3, 4, 5, 6, 7, 8, 10, 11, 13	2, 8a, 8b, 8c, 8d, 8e, 8f

Version: 1.0/FR

Revision date: October / 2013

Printing date: May / 2015

Numéro d'ES	Intitulé du scénario d'exposition	Fabrication	Utilisations identifiées			Etape résultante du cycle de vie Vie utile (pour les articles)	Lié à l'utilisation identifiée	Secteur de la catégorie d'utilisation (SU)	Catégorie de produit chimique (PC)	Catégories de processus (PROC)	Catégorie d'article (AC)	Catégories de rejet dans l'environnement (ERC)
			Formulation	Utilisation finale	Utilisation par le consommateur							
9.8	Utilisations professionnelles de poudres / solides moyennement poussiéreux à base de chaux	X	X		X	8	22 ; 1, 5, 6a, 6b, 7, 10, 11, 12, 13, 16, 17, 18, 19, 20, 23, 24	1, 2, 3, 7, 8, 9a, 9b, 11, 12, 13, 14, 15, 16, 17, 18, 19, 20, 21, 23, 24, 25, 26, 27, 28, 29, 30, 31, 32, 33, 34, 35, 36, 37, 38, 39, 40	2, 3, 4, 5, 8a, 8b, 9, 10, 13, 15, 16, 17, 18, 19, 25, 26	1, 2, 3, 4, 5, 6, 7, 8, 10, 11, 13	2, 8a, 8b, 8c, 8d, 8e, 8f, 9a, 9b	
9.9	Utilisations professionnelles de poudres / solides très poussiéreux à base de chaux	X	X		X	9	22 ; 1, 5, 6a, 6b, 7, 10, 11, 12, 13, 16, 17, 18, 19, 20, 23, 24	1, 2, 3, 7, 8, 9a, 9b, 11, 12, 13, 14, 15, 16, 17, 18, 19, 20, 21, 23, 24, 25, 26, 27, 28, 29, 30, 31, 32, 33, 34, 35, 36, 37, 38, 39, 40	2, 3, 4, 5, 8a, 8b, 9, 10, 13, 15, 16, 17, 18, 19, 25, 26	1, 2, 3, 4, 5, 6, 7, 8, 10, 11, 13	2, 8a, 8b, 8c, 8d, 8e, 8f	
9.10	Utilisations professionnelles de la chaux pour le traitement des sols	X	X			10	22	9b	5, 8b, 11, 26		2, 8a, 8b, 8c, 8d, 8e, 8f	
9.11	Utilisations professionnelles d'articles ou de récipients contenant de la chaux		X		X	11	22 ; 1, 5, 6a, 6b, 7, 10, 11, 12, 13, 16, 17, 18, 19, 20, 23, 24		0, 21, 24, 25	1, 2, 3, 4, 5, 6, 7, 8, 10, 11, 13	10a, 11a, 11b, 12a, 12b	

Version: 1.0/FR

Revision date: October / 2013

Printing date: May / 2015

Numéro d'ES	Intitulé du scénario d'exposition	Fabrication	Utilisations identifiées			Etape résultante du cycle de vie Vie utile (pour les articles)	Lié à l'utilisation identifiée	Secteur de la catégorie d'utilisation (SU)	Catégorie de produit chimique (PC)	Catégories de processus (PROC)	Catégorie d'article (AC)	Catégories de rejet dans l'environnement (ERC)
			Formulation	Utilisation finale	Utilisation par le consommateur							
9.12	Utilisation par le consommateur de matériaux de construction (bricolage)			X		12	21	9b, 9a				8
9.13	Utilisation par le consommateur d'absorbant de CO ₂ dans les appareils respiratoires			X		13	21	2				8
9.14	Utilisation par le consommateur de chaux ou d'engrais pour le jardinage			X		14	21	20, 12				8e
9.15	Utilisation par le consommateur de substances à base de chaux en tant que produit de traitement des eaux d'aquarium			X		15	21	20, 37				8

Version: 1.0/FR

Revision date: October / 2013

Printing date: May / 2015

Numéro d'ES	Intitulé du scénario d'exposition	Fabrication	Utilisations identifiées			Etape résultante du cycle de vie Vie utile (pour les articles)	Lié à l'utilisation identifiée	Secteur de la catégorie d'utilisation (SU)	Catégorie de produit chimique (PC)	Catégories de processus (PROC)	Catégorie d'article (AC)	Catégories de rejet dans l'environnement (ERC)
			Formulation	Utilisation finale	Utilisation par le consommateur							
9.16	Utilisation par le consommateur de cosmétiques contenant de la chaux			X		16	21	39				8

Version: 1.0/FR

Revision date: October / 2013

Printing date: May / 2015

ES N° 9.9 : Utilisations professionnelles de poudres / solides très poussiéreux à base de chaux

Format de scénario d'exposition (1) correspondant aux utilisations effectuées par les travailleurs

1. Titre

Titre libre et court	Utilisations professionnelles de poudres / solides très poussiéreux à base de chaux
Titre systématique inspiré du descripteur d'utilisation	SU22, SU1, SU5, SU6a, SU6b, SU7, SU10, SU11, SU12, SU13, SU16, SU17, SU18, SU19, SU20, SU23, SU24 PC1, PC2, PC3, PC7, PC8, PC9a, PC9b, PC11, PC12, PC13, PC14, PC15, PC16, PC17, PC18, PC19, PC20, PC21, PC23, PC24, PC25, PC26, PC27, PC28, PC29, PC30, PC31, PC32, PC33, PC34, PC35, PC36, PC37, PC39, PC40 AC1, AC2, AC3, AC4, AC5, AC6, AC7, AC8, AC10, AC11, AC13 (les PROC et les ERC correspondantes sont données au paragraphe 2 ci-dessous)
Processus, tâches, activités couverts	Les processus, tâches et activités couverts sont décrits au paragraphe 2 ci-dessous
Méthode d'évaluation	L'évaluation de l'exposition par inhalation s'appuie sur l'outil d'estimation de l'exposition MEASE. L'évaluation pour l'environnement s'appuie sur FOCUS-Exposit.

2. Conditions opératoires et mesures de gestion des risques

PROC/ERC	Définition REACH	Tâches impliquées
PROC 2	Utilisation dans des processus fermés continus avec exposition momentanée maîtrisée	Pour d'autres informations, voir le guide ECHA des exigences en matière d'information et évaluation de la sécurité chimique, chapitre R.12 : Système des descripteurs d'utilisation (ECHA-2010-G-11-FR).
PROC 3	Utilisation dans des processus fermés par lots (synthèse ou formulation)	
PROC 4	Utilisation dans des processus par lots et d'autres processus (synthèse) pouvant présenter des possibilités d'exposition.	
PROC 5	Mélange dans des processus par lots pour la formulation de préparations* et d'articles (contacts multiples et/ou importants)	
PROC 8a	Transfert de substance ou de préparation (chargement/déchargement) à partir de récipients ou de grands conteneurs, ou vers ces derniers, dans des installations non spécialisées.	
PROC 8b	Transfert de substance ou de préparation (chargement/déchargement) à partir de récipients ou de grands conteneurs, ou vers ces derniers, dans des installations spécialisées.	
PROC 9	Transfert de substance ou préparation dans de petits conteneurs (chaîne de remplissage spécialisée, y compris pesage).	
PROC 10	Application au rouleau ou au pinceau	
PROC 11	Pulvérisation en dehors d'installations industrielles	
PROC 13	Traitement d'articles par trempage et versage	
PROC 15	Utilisation en tant que réactif de laboratoire.	
PROC 16	Utilisation de matériaux comme sources de combustibles ; il faut s'attendre à une exposition limitée à du produit non brûlé	
PROC 17	Lubrification dans des conditions de haute énergie et dans des processus partiellement ouverts	
PROC 18	Graissage dans des conditions de haute énergie	
PROC 19	Mélange manuel entraînant un contact intime avec la peau ; seuls des EPI sont disponibles	
PROC 25	Autres opérations de travail à chaud avec des métaux	
PROC 26	Manipulation de substances solides inorganiques à température ambiante	
ERC2, ERC8a, ERC8b, ERC8c, ERC8d, ERC8e, ERC8f	Utilisation intérieure et extérieure à grande dispersion de substances réactives ou d'adjuvants en systèmes ouverts	

Version: 1.0/FR

Revision date: October / 2013

Printing date: May / 2015

2.1 Contrôle de l'exposition des travailleurs

Caractéristique du produit

Selon la démarche MEASE, le potentiel d'émission intrinsèque à la substance est l'un des principaux déterminants de l'exposition. Ceci se traduit dans l'outil MEASE par l'affectation d'une classe dite de "fugacité". Pour les opérations menées avec des substances solides à température ambiante, la fugacité est fonction de la pulvérulence de la substance en question. En revanche, dans les opérations sur les métaux chauds, la fugacité est fonction de la température pour tenir compte de la température du processus et du point de fusion de la substance. Dans un troisième groupe, les tâches fortement abrasives, on tient compte du niveau d'abrasion plutôt que du potentiel d'émission intrinsèque à la substance.

PROC	Utilisation en préparation	Contenu dans la préparation	Forme physique	Potentiel d'émission
Toute PROC envisageable	pas de restriction		Solide/poudre,	élevé

Quantités utilisées

Le tonnage réel manipulé par période de travail n'est pas considéré comme ayant une influence en tant que pour ce scénario d'exposition. En revanche, l'association de l'ampleur de l'opération (industrielle par opposition à professionnelle) et du niveau de confinement ou d'automatisation (tel que décrit par la PROC) est le principal déterminant du potentiel d'émission intrinsèque au processus.

Fréquence et durée de l'utilisation ou de l'exposition

PROC	Durée de l'exposition
PROC 4, 5, 8a, 8b, 9, 10, 16, 17, 18, 19, 26	≤ 240 minutes
PROC 11	≤ 60 minutes
Toute autre PROC envisageable	480 minutes (sans restriction)

Facteurs humains non influencés par la gestion du risque

Le volume respiré par période de travail pendant l'intégralité des étapes du processus décrites par les PROC est supposé égal à 10 m³/période de travail (8 heures).

Autres conditions opératoires affectant l'exposition des travailleurs

Les conditions opératoires comme la température et la pression du processus ne sont pas considérées comme pertinentes pour l'évaluation du risque professionnel des processus entrepris. Au cours des étapes du processus où la température est particulièrement élevée (PROC 22, 23, 25), l'évaluation de l'exposition par MEASE repose toutefois sur le ratio de la température du processus et du point de fusion. Sachant que les températures associées peuvent varier selon les secteurs industriels, l'hypothèse du pire scénario pour l'estimation de l'exposition s'est appuyée sur le ratio le plus élevé. Ainsi toutes les températures de processus sont automatiquement couvertes pour le présent scénario d'exposition pour les catégories de procédures PROC 22, 23 et PROC 25.

Conditions techniques et mesures au niveau du processus (source) pour empêcher le rejet

Aucune mesure de gestion des risques au niveau du processus (comme le confinement ou l'isolation de la source d'émission) n'est généralement nécessaire pour les processus.

Conditions techniques et mesures de contrôle de la dispersion de la source vers le travailleur

PROC	Niveau de séparation	Contrôles localisés (LC)	Efficacité des LC (d'après MEASE)	Autres informations
PROC 4, 5, 8a, 8b, 9, 11, 16, 26	La nécessité éventuelle d'isoler les travailleurs de la source d'émission est mentionnée ci-dessus dans "Fréquence et durée de l'exposition". Il est possible de réduire la durée d'exposition par exemple à l'aide de salles de contrôle ventilées (à pression positive) ou en éloignant le travailleur des lieux de travail où l'exposition est importante.	systèmes d'aspiration locaux génériques	72 %	-
PROC 17, 18		systèmes d'aspiration locaux intégrés	87 %	-
PROC 19		non applicable	na	uniquement dans les pièces bien ventilées ou en extérieur (efficacité 50 %)
Toute autre PROC envisageable		non requis	na	-

Mesures organisationnelles pour empêcher/limiter les rejets, la dispersion et l'exposition

Eviter l'inhalation ou l'ingestion. Des mesures générales d'hygiène au travail sont nécessaires pour garantir la manipulation de la substance en toute sécurité. Ces mesures comprennent les bonnes pratiques d'hygiène personnelle et d'entretien (nettoyage régulier à l'aide d'équipements adaptés), l'interdiction de manger et de fumer sur le lieu de travail, le port de vêtements et de chaussures de travail normalisés sauf mention contraire par la suite. Douche et changement de vêtements à la fin de la période de travail. Ne pas porter de vêtements contaminés à la maison. Ne pas dépoussiérer à l'air comprimé.

Version: 1.0/FR

Revision date: October / 2013

Printing date: May / 2015

Conditions et mesures liées à la protection personnelle, l'évaluation de l'hygiène et de la santé				
PROC	Spécification d'équipement respiratoire de protection (RPE)	Efficacité du RPE (coefficient de protection attribué, APF)	Spécification de gants	Autres équipements personnels de protection (PPE)
PROC 9, 26	masque FFP1	APF=4	Sachant que CaO est classé en tant qu'irritant cutané, le port de gants de protection est obligatoire pour toutes les étapes du processus.	Le port d'équipements de protection oculaire (lunettes, visière, etc.) est obligatoire sauf lorsque tout contact potentiel avec les yeux peut être exclu en raison de la nature et du type d'application (processus fermé). De plus, le port de protections faciales, de vêtements de protection et de chaussures de sécurité est obligatoire en fonction des conditions.
PROC 11, 17, 18, 19	Masque FFP3	APF=20		
PROC 25	Masque FFP2	APF=10		
Toute autre PROC envisageable	Masque FFP2	APF=10		

Les équipements de protection respiratoire (RPE) mentionnés ci-dessus ne doivent être portés que si les principes suivants sont parallèlement mis en œuvre : la durée du travail (comparer avec la "durée d'exposition" ci-dessus) doit tenir compte du stress physiologique additionnel supporté par le travailleur en raison de la résistance respiratoire et du poids du RPE lui-même ainsi que du stress thermique accru en raison de l'enfermement de la tête. De plus, il convient de tenir compte du fait que la capacité du travailleur à manipuler les outils et à communiquer est réduite par le port d'un RPE.

Pour les raisons ci-dessus, le travailleur doit donc (i) être en bonne santé (notamment pour ce qui concerne les contre-indications médicales liées à l'utilisation des RPE), (ii) posséder les caractéristiques faciales permettant d'éviter les fuites entre le visage et le masque (cicatrices, pilosité). Les équipements recommandés ci-dessus et qui exigent une bonne étanchéité avec le visage ne peuvent pas garantir la protection souhaitée à moins de s'adapter correctement aux contours du visage.

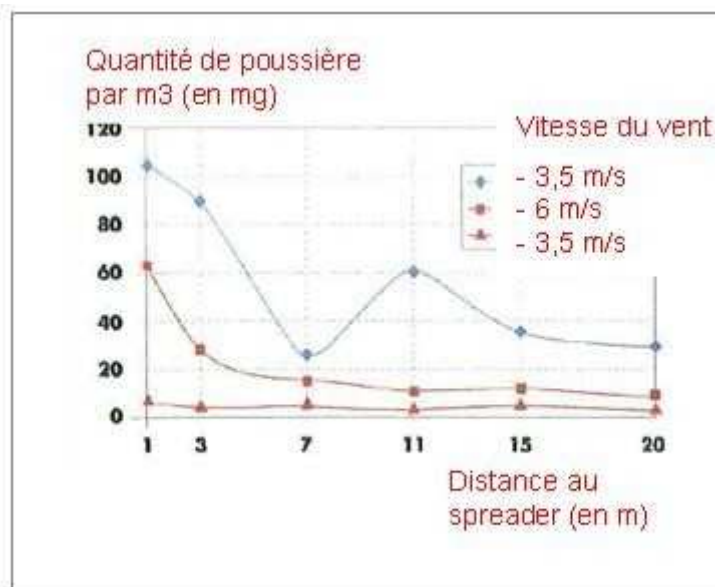
L'employeur et les travailleurs indépendants sont légalement responsables de l'entretien et de la délivrance des équipements de protection respiratoire ainsi que de veiller à leur utilisation correcte sur le lieu de travail. A ce titre, ces personnes doivent définir et documenter une politique adaptée en matière de port des équipements de protection respiratoire, ce qui comprend la formation des travailleurs.

Le glossaire de MEASE fournit un récapitulatif des APF des différents RPE (tiré de la norme BS EN 529:2005).

– ne concerne que la protection des sols agricoles

Caractéristiques du produit

Entraînement par les eaux : 1 % (estimation très pessimiste appuyée sur les données de mesures des poussières dans l'air en tant que fonction de la distance à l'application)



(Figure reprise de : Laudet, A. et al., 1999)

Quantités utilisées

CaO

1 700 kg/ha

Version: 1.0/FR

Revision date: October / 2013

Printing date: May / 2015

Fréquence et durée de l'utilisation

1 jour/an (une application par an). Plusieurs applications par an sont autorisées à la condition que la quantité totale annuelle ne dépasse pas 1 700 kg/ha (CaO)

Facteurs environnementaux non influencés par la gestion du risque

Volume des eaux de surface : 300 l/m²
Surface du champ : 1 ha

Autres conditions opératoires affectant l'exposition de l'environnement

Utilisation extérieure des produits
Profondeur du mélange dans le sol : 20 cm

Version: 1.0/FR

Revision date: October / 2013

Printing date: May / 2015

Conditions techniques et mesures au niveau du processus (source) pour empêcher le rejet

Aucun rejet direct dans les eaux de surface adjacentes.

Conditions techniques et mesures prises pour réduire ou limiter les décharges, les émissions dans l'air et les rejets dans le sol

L'entraînement par les eaux doit être minimisé.

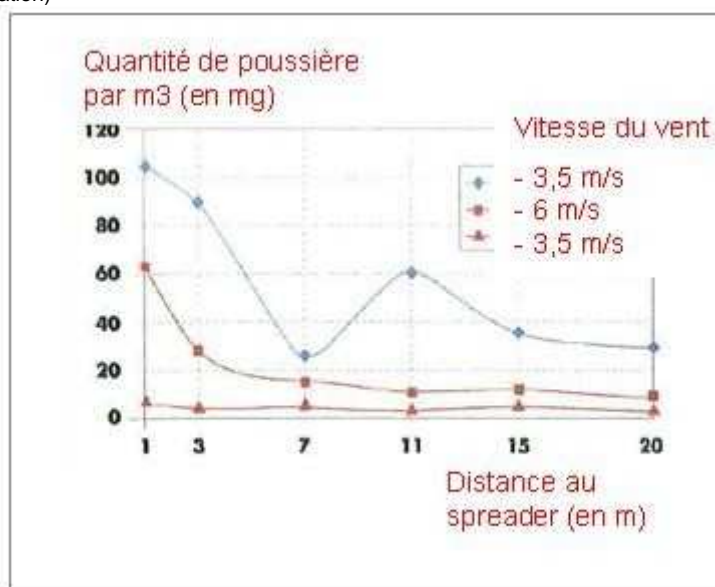
Mesures organisationnelles pour empêcher/limiter les rejets à partir du site

Conformément aux exigences des bonnes pratiques agricoles, les terres arables doivent être analysées avant l'application de chaux et le taux d'application doit être ajusté en fonction des résultats de cette analyse.

2.2 Contrôle de l'exposition de l'environnement – ne concerne que le traitement des sols pour les travaux de génie civil

Caractéristiques du produit

Entraînement par les eaux : 1 % (estimation très pessimiste appuyée sur les données de mesures des poussières dans l'air en tant que fonction de la distance à l'application)



(Figure reprise de : Laudet, A. et al., 1999)

Quantités utilisées

CaO 180 000 kg/ha

Fréquence et durée de l'utilisation

1 jour/an et une seule fois. Plusieurs applications par an sont autorisées à la condition que la quantité totale annuelle ne dépasse pas 180 000 kg/ha (CaO)

Facteurs environnementaux non influencés par la gestion du risque

Surface du champ : 1 ha

Autres conditions opératoires affectant l'exposition de l'environnement

Utilisation extérieure des produits
Profondeur du mélange dans le sol : 20 cm

Conditions techniques et mesures au niveau du processus (source) pour empêcher le rejet

La chaux n'est appliquée sur le sol que dans la zone de la technosphère avant la construction de la route. Aucun rejet direct dans les eaux de surface adjacentes.

Conditions techniques sur site et mesures prises pour réduire ou limiter les décharges, les émissions dans l'air et les rejets dans le sol

L'entraînement par les eaux doit être minimisé.

Version: 1.0/FR

Revision date: October / 2013

Printing date: May / 2015

3. Estimation de l'exposition et référence à sa source

Exposition professionnelle

L'outil d'estimation de l'exposition MEASE a été utilisé pour l'évaluation de l'exposition par inhalation. Le ratio de caractérisation du risque (RCR) est le quotient de l'estimation affinée de l'exposition et du niveau dérivé sans effet (DNEL) respectif ; il doit être inférieur à 1 pour que l'utilisation soit considérée comme sûre. Pour l'exposition par inhalation, le RCR est calculé sur la base d'un DNEL pour CaO (sous forme de poussière respirable) de 1 mg/m³ et de l'estimation correspondante de l'exposition par inhalation (sous forme de poussière respirable) calculée par MEASE. Ainsi le RCR tient compte d'une marge de sécurité supplémentaire car, selon EN 481, la fraction respirable est une sous partie de la fraction inhalable.

PROC	Méthode utilisée pour l'évaluation de l'exposition par inhalation	Estimation de l'exposition par Inhalation (RCR)	Méthode utilisée pour l'évaluation de l'exposition cutanée	Estimation de l'exposition cutanée (RCR)
PROC 2, 3, 4, 5, 8a, 8b, 9, 10, 11, 13, 15, 16, 17, 18, 19, 25, 26	MEASE	< 1 mg/m ³ (0,5 – 0,825)	Sachant que CaO est classé en tant qu'irritant cutané, l'exposition cutanée doit être minimisée chaque fois que cela est techniquement possible. Aucun DNEL des effets cutanés n'a été établi. Ainsi, l'exposition cutanée n'est pas évaluée dans ce scénario d'exposition.	

Exposition de l'environnement pour la protection des sols agricoles

Le calcul de la PEC pour les sols et les eaux de surface s'est appuyé sur les résultats du groupe sur les sols FOCUS (FOCUS, 1996) et sur "Draft guidance on the calculation of predicted environmental concentration values (PEC) of plant protection products for soil, ground water, surface water and sediment" (Kloskowksi et al., 1999). L'outil de modélisation FOCUS/EXPOSIT est préférable à EUSES car il convient davantage aux applications de type agricole, comme dans le cas présent où des paramètres comme l'entraînement par les eaux doivent être inclus dans la modélisation. FOCUS est un modèle spécialement élaboré pour les applications de pesticides puis développé sur la base du modèle allemand EXPOSIT 1.0 qui permet l'amélioration de paramètres comme l'entraînement par les eaux en fonction des données collectées : une fois appliquée sur les sols, CaO peut en effet migrer par entraînement vers les eaux de surface.

Emissions dans l'environnement	Voir les valeurs utilisées			
Concentration d'exposition dans les installations de traitement des eaux usées (WWTP)	Sans objet pour la protection des sols agricoles			
Concentration d'exposition dans un compartiment pélagique aquatique	Substance	PEC (ug/L)	PNEC (ug/L)	RCR
	CaO	5,66	370	0,015
Concentration de l'exposition dans les sédiments	Comme décrit ci-dessus, aucune exposition à la chaux des eaux de surface ni des sédiments n'est envisagée. De plus, dans les eaux naturelles, les ions hydroxydes réagissent avec HCO ₃ ⁻ pour former de l'eau et du CO ₃ ²⁻ . CO ₃ ²⁻ forme du CaCO ₃ par réaction avec le Ca ²⁺ . Le carbonate de calcium précipite et se dépose sur les sédiments. Le carbonate de calcium est faiblement soluble et est un composant naturel des sols.			
Concentrations d'exposition dans le sol et dans les eaux souterraines	Substance	PEC (mg/L)	PNEC (mg/L)	RCR
	CaO	500	816	0,61
Concentration d'exposition dans un compartiment atmosphérique	Ce point est sans objet. CaO n'est pas volatile. La pression de vapeur est inférieure à 10 ⁻⁵ Pa.			
Concentration d'exposition concernant la chaîne alimentaire (empoisonnement secondaire)	Ce point est sans objet car le calcium peut être considéré comme omniprésent et essentiel dans l'environnement. Les utilisations couvertes n'influencent pas de manière significative la répartition des composantes (Ca ²⁺ et OH ⁻) dans l'environnement.			

Version: 1.0/FR

Revision date: October / 2013

Printing date: May / 2015

Exposition de l'environnement pour le traitement des sols en génie civil

Le traitement des sols dans le scénario génie civil est celui des bordures routières. Lors de la réunion technique spéciale sur les bordures routières (Ispra, 5 septembre 2003), les Etats membres de l'UE et l'industrie se sont entendus sur la définition de "technosphère routière". La technosphère routière est "l'environnement aménagé qui supporte les fonctions géotechniques de la route en relation avec sa structure, son exploitation et son entretien, y compris les installations qui garantissent la sécurité routière et la gestion des écoulements. La technosphère, qui comprend les accotements stabilisés ou non, est verticalement définie par la surface libre des eaux souterraines. Les administrations routières sont responsables de cette technosphère routière, ce qui comprend la sécurité routière, l'assistance routière, la prévention de la pollution et la gestion des eaux". La technosphère routière a par conséquent été exclue de l'évaluation des risques pour les besoins de la réglementation sur les substances nouvelles ou existantes. La zone cible est la zone extérieure à la technosphère et qui est concernée par l'évaluation du risque pour l'environnement.

Le calcul de la PEC pour les sols s'est appuyé sur les résultats du groupe sur les sols FOCUS (FOCUS, 1996) et sur "Draft guidance on the calculation of predicted environmental concentration values (PEC) of plant protection products for soil, ground water, surface water and sediment" (Kloskowski et al., 1999). L'outil de modélisation FOCUS/EXPOSIT est préférable à EUSES car il convient davantage aux applications de type agricole, comme dans le cas présent où des paramètres comme l'entraînement par les eaux doivent être inclus dans la modélisation. FOCUS est un modèle spécialement élaboré pour les applications de pesticides puis développé sur la base du modèle allemand EXPOSIT 1.0 qui permet l'amélioration de paramètres comme l'entraînement par les eaux en fonction des données collectées.

Emissions dans l'environnement	Voir les valeurs utilisées			
Concentration d'exposition dans les installations de traitement des eaux usées (WWTP)	Sans objet pour le scénario de bordure routière			
Concentration d'exposition dans un compartiment pélagique aquatique	Sans objet pour le scénario de bordure routière			
Concentration de l'exposition dans les sédiments	Sans objet pour le scénario de bordure routière			
Concentrations d'exposition dans le sol et dans les eaux souterraines	Substance	PEC (mg/L)	PNEC (mg/L)	RCR
	CaO	529	816	0,65
Concentration d'exposition dans un compartiment atmosphérique	Ce point est sans objet. CaO n'est pas volatile. La pression de vapeur est inférieure à 10^{-5} Pa.			
Concentration d'exposition concernant la chaîne alimentaire (empoisonnement secondaire)	Ce point est sans objet car le calcium peut être considéré comme omniprésent et essentiel dans l'environnement. Les utilisations couvertes n'influencent pas de manière significative la répartition des composantes (Ca ²⁺ et OH ⁻) dans l'environnement.			

Exposition de l'environnement pour d'autres utilisations

Aucune évaluation quantitative de l'exposition pour l'environnement n'est effectuée pour les autres utilisations car :

- les conditions opératoires et les mesures de gestion des risques sont moins exigeantes que celles décrites pour la protection des sols agricoles ou le traitement des sols en génie civil ;
- la chaux est un ingrédient chimiquement lié à une matrice. Les rejets sont négligeables et insuffisants pour engendrer une modification du pH des sols, des eaux usées ou des eaux de surface ;
- la chaux est spécifiquement utilisée pour libérer un air respirable sans CO₂ lors de sa réaction avec le CO₂. De telles applications ne concernent que le compartiment aérien où les propriétés de la chaux sont exploitées ;
- elle est employée pour sa capacité de neutralisation et de changement de pH et il n'existe aucun autre impact que ceux souhaités.

Version: 1.0/FR

Revision date: October / 2013

Printing date: May / 2015

4. Guide destiné à l'utilisateur en aval pour déterminer s'il travaille dans les limites établies par le scénario d'exposition

Le DU travaille dans les limites fixées par l'ES soit lorsque les mesures de gestion des risques proposées et décrites ci-dessus sont satisfaites, soit lorsque cet utilisateur en aval peut prouver par lui-même que ses conditions opératoires ainsi que les mesures de gestion des risques qu'il a mises en œuvre sont satisfaisantes. Ceci exige de montrer que les expositions par inhalation et cutanée sont réduites à un niveau inférieur à celui des DNEL respectifs (sous réserve que les processus et les activités en question sont couverts par les PROC énumérés ci-dessus) donnés ci-après. En l'absence de données mesurées, le DU peut utiliser un outil d'évaluation approprié comme MEASE (www.ebrc.de/mease.html) afin d'estimer l'exposition correspondante. La pulvérulence de la substance utilisée peut être déterminée à partir du glossaire de MEASE. Par exemple, les substances dont la pulvérulence est inférieure à 2,5 % selon la méthode du tambour rotatif (RDM) sont considérées comme faiblement pulvérulentes, les substances dont la pulvérulence est inférieure à 10 % (RDM) sont définies comme moyennement pulvérulentes et les substances dont la pulvérulence est supérieure ou égale à 10 % sont qualifiées de fortement pulvérulentes.

DNEL_{parinhalation} : 1 mg/m³ (sous forme de poussière respirable)

Note importante : L'utilisateur en aval doit être informé que, en dehors du DNEL à long terme donné ci-dessus, il existe un DNEL pour des effets aigus à 4 mg/m³. Si l'on démontre une utilisation en toute sécurité en comparant les estimations d'exposition avec le DNEL à long terme, le DNEL aigu est également couvert (conformément au guide R.14, les niveaux d'exposition aigus peuvent être obtenus en multipliant l'estimation de l'exposition à long terme par un facteur 2). Lorsque l'on utilise MEASE pour obtenir des estimations d'exposition, il est rappelé que la durée d'exposition ne doit être réduite qu'à une demi-période que dans le cadre d'une mesure de gestion des risques (ce qui entraîne une réduction de l'exposition de 40 %).

Version: 1.0/FR

Revision date: October / 2013

Printing date: May / 2015

ES N° 9.12 : Utilisation par le consommateur de matériaux de construction (bricolage)

Format de scénario d'exposition (2) correspondant aux utilisations effectuées par les consommateurs

1. Titre				
Titre libre et court		Utilisation par le consommateur de matériaux de construction		
Titre systématique inspiré du descripteur d'utilisation		SU21, PC9a, PC9b, ERC8c, ERC8d, ERC8e, ERC8f		
Processus, tâches, activités couverts		Manipulation (mélange et remplissage) des formulations en poudre Application de liquide, préparations pâteuses à base de chaux.		
Méthode d'évaluation*		Santé humaine : une évaluation qualitative a été réalisée pour l'exposition orale et cutanée ainsi que pour l'exposition oculaire. L'exposition par inhalation de poussières a été évaluée par le modèle néerlandais (van Hemmen, 1992). Environnement : une évaluation qualitative de justification est fournie.		
2. Conditions opératoires et mesures de gestion des risques				
RMM		Aucune mesure de gestion des risques intégrée au produit n'est en place.		
PC/ERC		Description de l'activité faisant référence aux catégories d'articles (AC) et aux catégories de rejet dans l'environnement (ERC)		
PC 9a, 9b		Mélange et chargement de poudre contenant de la chaux. Application de plâtre, de mastic ou de coulis à base de chaux sur les murs et plafonds. Exposition après application.		
ERC 8c, 8d, 8e, 8f		Utilisation intérieure à grande dispersion entraînant l'inclusion sur ou dans une matrice Utilisation extérieure à grande dispersion d'adjuvants de fabrication en systèmes ouverts Utilisation extérieure à grande dispersion de substances réactives en systèmes ouverts Utilisation extérieure à grande dispersion entraînant l'inclusion sur ou dans une matrice		
2.1 Contrôle de l'exposition des consommateurs				
Caractéristique du produit				
Description de la préparation	Concentration de la substance dans la préparation	Etat physique de la préparation	Pulvéulence (si pertinent)	Conditionnement.
Chaux	100 %	Solide, poudre	Elevée, moyenne ou faible suivant le type de chaux (valeur indicative de la fiche technique DIY ¹ , voir paragraphe 9.0.3)	En vrac, en sacs jus- qu'à 35 kg.
Plâtre, mortier	20-40%	Solide, poudre	-	-
Plâtre, mortier	20-40%	Pâte	-	-
Mastic, enduit de rebouchage	30-55%	Liquide épais, pâteux à haute viscosité	-	En tubes ou en seaux
Peinture à la chaux prémélangée	~30%	Solide, poudre	Elevée - faible (valeur indicative tirée de la fiche technique DIY ¹ , voir paragraphe 9.0.3)	En vrac, en sacs jus- qu'à 35 kg.
Peinture ou lait de chaux en préparation	~ 30 %	Lait de chaux en préparation	-	-
Quantités utilisées				
Description de la préparation	Quantité utilisée par événement			
Enduit de rebouchage, mastic	Poudre 250 g – 1 kg (poudre eau 2:1) Difficile à déterminer car la quantité dépend fortement de la profondeur et de la taille des trous à boucher.			
Plâtre / peinture à la chaux	~ 25 kg en fonction des dimensions de la pièce ou du mur à traiter.			
Mortier de lissage des sols / enduit mural	~ 25 kg en fonction des dimensions de la pièce ou du mur à traiter.			
Fréquence et durée de l'utilisation ou de l'exposition				
Description des tâches	Durée de l'exposition par événement	fréquence des événements		
Mélange et chargement de poudre contenant de la chaux.	1,33 min (fiche technique DIY ¹ , RIVM, Chapitre 2.4.2 Mixing and loading of powders)	2/an (fiche technique DIY ¹)		
Application de plâtre, de mastic ou de coulis à base de chaux sur les murs et plafonds.	Plusieurs minutes - heures	2/an (fiche technique DIY ¹)		

Version: 1.0/FR

Revision date: October / 2013

Printing date: May / 2015

Facteurs humains non influencés par la gestion du risque				
Description de la tâche	Population exposée	Taux respiratoire	Partie du corps exposée	Surface cutanée correspondante [cm ²]
Manipulation de la poudre	Adulte	1,25 m ³ /h	Moitié des deux mains	430 (fiche technique DIY ¹)
Application de liquide, préparations pâteuses à base de chaux.	Adulte	NR	Mains et avant-bras	1900 (fiche technique DIY ¹)
Autres conditions opératoires affectant l'exposition des consommateurs				
Description de la tâche	Intérieur / extérieur	Volume de la pièce	Taux de renouvellement de l'air	
Manipulation de la poudre	intérieur	1 m ³ (espace personnel, petite zone autour de l'utilisateur)	0,6 h ⁻¹ (pièce non spécifiée)	
Application de liquide, préparations pâteuses à base de chaux.	intérieur	NR	NR	
Conditions et mesures liées à l'information et aux conseils comportementaux à l'intention des consommateurs				
<p>Pour éviter tout problème de santé, les bricoleurs (DIY) doivent respecter les mêmes mesures de protection strictes applicables aux espaces de travail professionnels :</p> <ul style="list-style-type: none"> • changement immédiat des vêtements, chaussures et gants humides. • Protection des zones cutanées non couvertes (bras, jambes, visage) : plusieurs produits efficaces de protection cutanée peuvent être utilisés dans le cadre d'un plan de protection de la peau (protection, nettoyage et soin de la peau). Rincer la peau soigneusement après le travail et appliquer un produit de soin. 				
Conditions et mesures liées à la protection et à l'hygiène personnelles				
<p>Pour éviter tout problème de santé, les bricoleurs (DIY) doivent respecter les mêmes mesures de protection strictes applicables aux espaces de travail professionnels :</p> <ul style="list-style-type: none"> • Pour tous les travaux qui génèrent de la poussière, le port de lunettes de protection ainsi que d'un masque facial est indispensable pendant la préparation ou le mélange des matériaux de construction, la démolition ou le calfeutrage et surtout pendant les travaux en hauteur. • Les gants de travail doivent être choisis soigneusement. Les gants en cuir prennent l'humidité qui peut occasionner des brûlures. Pour les travaux dans un environnement humide, il est préférable de porter des gants de coton avec revêtement plastique (nitrile). Le port de gants à crispins est recommandé pour les travaux en hauteur car ils peuvent réduire considérablement la quantité d'humidité qui traverse les vêtements de travail. 				
2.2 Contrôle de l'exposition environnementale				
Caractéristiques du produit				
Sans objet pour l'évaluation de l'exposition				
Quantités utilisées*				
Sans objet pour l'évaluation de l'exposition				
Fréquence et durée de l'utilisation				
Sans objet pour l'évaluation de l'exposition				
Facteurs environnementaux non influencés par la gestion du risque				
Débit par défaut et dilution du cours d'eau				
Autres conditions opératoires affectant l'exposition de l'environnement				
Intérieur Eviter toute décharge directe dans les eaux usées.				
Conditions et mesures liées à l'usine de traitement des eaux usées municipales				
Dimensions par défaut du système / de l'usine de traitement des eaux usées municipales et technique de traitement des boues				
Conditions et mesures liées au traitement externe des déchets à éliminer				
Sans objet pour l'évaluation de l'exposition				
Conditions et mesures liées à la récupération externe des déchets				
Sans objet pour l'évaluation de l'exposition				
3. Estimation de l'exposition et référence à sa source				
<p>Le ratio de caractérisation du risque (RCR) est le quotient de l'estimation affinée de l'exposition et du niveau dérivé sans effet (DNEL) respectif ; il est donné ci-dessous entre parenthèses. Pour l'exposition par inhalation, le RCR est calculé sur la base du DNEL aigu pour les produits à base de chaux (sous forme de poussière respirable) de 4 mg/m³ et de l'estimation correspondante de l'exposition par inhalation (sous forme de poussière respirable). Ainsi le RCR tient compte d'une marge de sécurité supplémentaire car, selon EN 481, la fraction respirable est une sous partie de la fraction inhalable.</p> <p>Sachant que la chaux est classée en tant qu'irritant cutané et oculaire, une évaluation qualitative a été réalisée pour l'exposition orale et cutanée ainsi que pour l'exposition oculaire.</p>				

Version: 1.0/FR

Revision date: October / 2013

Printing date: May / 2015

Exposition humaine		
Manipulation de la poudre		
Voie de l'exposition	Estimation de l'exposition	méthode utilisée, commentaires
Orale	-	Evaluation qualitative L'exposition orale n'intervient pas dans le cadre de l'utilisation attendue du produit.
Cutanée	petite tâche : 0,1 µg/cm ² (-) tâche importante : 1 µg/cm ² (-)	Evaluation qualitative Aucune exposition humaine n'est envisagée sous réserve de respecter les mesures de réduction des risques. Toutefois, il n'est pas exclu qu'il se produise un contact cutané avec la poussière pendant le chargement des produits à base de chaux ou un contact direct avec la chaux si l'utilisateur ne porte pas de gants de protection pendant l'application. Ceci peut le cas échéant engendrer une irritation moyenne que l'on évite facilement en rinçant immédiatement avec de l'eau Evaluation quantitative Nous avons utilisé le modèle à taux constant de ConsExpo. Le taux de contact avec la poussière formée pendant le versement de la poudre a été pris dans la fiche technique DIY ¹ (rapport RIVM 320104007).
Yeux	Poussière	Evaluation qualitative Aucune exposition humaine n'est envisagée sous réserve de respecter les mesures de réduction des risques. La poussière soulevée par le versement des substances à base de chaux ne peut pas être négligée si l'utilisateur ne porte pas de lunettes de protection. En cas d'exposition accidentelle, il est conseillé de rincer immédiatement à l'eau claire et de consulter un médecin.
Inhalation	Petite tâche : 12 µg/m ³ (0,003) Tâche importante : 120 µg/m ³ (0,03)	Evaluation quantitative La formation de poussière pendant le versement de la poudre est étudiée à l'aide du modèle néerlandais (van Hemmen, 1992, tel que décrit au paragraphe 9.0.3.1 ci-dessus).
Application de liquide, préparations pâteuses à base de chaux.		
Voie de l'exposition	Estimation de l'exposition	méthode utilisée, commentaires
Orale	-	Evaluation qualitative L'exposition orale n'intervient pas dans le cadre de l'utilisation attendue du produit.
Cutanée	Projections	Evaluation qualitative Aucune exposition humaine n'est envisagée sous réserve de respecter les mesures de réduction des risques. Toutefois, les projections sur la peau ne peuvent pas être négligées si l'utilisateur ne porte pas de gants de protection pendant l'application. Les projections peuvent le cas échéant provoquer une irritation moyenne que l'on évite facilement en rinçant immédiatement les mains avec de l'eau
Yeux	Projections	Evaluation qualitative Aucune exposition oculaire n'est envisagée si l'utilisateur porte des lunettes de protection adaptées. Toutefois, les projections dans les yeux ne peuvent pas être négligées si l'utilisateur ne porte pas de lunettes de protection pendant l'application des préparations liquides ou pâteuses, notamment pendant les travaux en hauteur. En cas d'exposition accidentelle, il est conseillé de rincer immédiatement à l'eau claire et de consulter un médecin.
Inhalation	-	Evaluation qualitative Sans objet car la pression de vapeur des substances à base de chaux dans l'eau est faible et qu'il n'y a pas formation de brumes ni d'aérosol.
Exposition après application		
Aucune exposition significative n'est envisagée car la préparation aqueuse à base de chaux se transforme rapidement en carbonate de calcium en présence du dioxyde de carbone de l'air.		
Exposition de l'environnement		
En référence aux OC/RMM concernant l'environnement et qui prévoient d'éviter la décharge directe des solutions à base de chaux dans le système municipal des eaux usées, le pH des eaux qui entrent dans l'usine municipale de traitement des eaux usées est circumneutre et il n'existe ainsi pas d'exposition à l'activité biologique. Les eaux qui entrent dans l'usine municipale de traitement des eaux usées sont de toute façon généralement neutralisées et la chaux peut même être utile au contrôle du pH des flux d'eaux usées acides qui sont traitées dans les WWTP. Sachant que le pH des eaux qui entrent dans l'usine municipale de traitement des eaux usées est circumneutre, l'impact sur le pH est négligeable sur les compartiments environnementaux récepteurs comme les eaux de surface, les sédiments et le compartiment terrestre.		

Fin de la fiche de données de sécurité